



አማርኛ

እንደ አፍ መፍቻ ቋንቋ

የመምህር መምሪያ



አራተኛ ክፍል

በአዲስ አበባ ት/ቤሮ ተዘጋጅቶ በደ/ብ/ብ/ሕ/ክ/መ/ት-ምህርት ቤሮ እና በዲላ
ት-ምህርት ኮሌጅ የተስማማ

**አማርኛ ቋንቋ
(እንደ አፍ መፍቻ)**

የመምህር መምሪያ

፩ኛ ክፍል

አዘጋጅች፡-

ዳንኤል ኃይለ ኢየሱስ(MA)

ሀይወት ታምሩ (MA)

ሰለሞን ሰርካ (MA)

አርታዲ፡-

እንግዳወርቅ እንድርያስ

ይህ መጽሐፍ የተዘጋጀው በደቡብ ብሔሮች ብሔረሰቦች ሕዝቦች ክልላዊ መንግስት በኩል በተገኘ የገንዘብ ድጋፍ ሲሆን የኢ.ፌ.ዴ.ሪ ትምህርት ሚኒስቴርና የደቡብ ብሔሮችና ብሔረሰቦች ሕዝቦች ክልላዊ መንግስት ትምህርት ቢሮ እና በዲላ ትምህርት ኮሌጅ የቴክኒክ ድጋፍ በአማርኛ ቋንቋ የተዘጋጀ ሲሆን አጠቃላይ የሕትመት ወጪው በደቡብ ብሔሮችና ብሔረሰቦች ሕዝቦች ክልላዊ መንግስት ተሸፍኗል።

የመጽሐፍ ሕጋዊ ቅጂ ባለቤት © 2014 ዓ.ም የኢ.ፌ.ዴ.ሪ ትምህርት ሚኒስቴርና የደቡብ ብሔሮችና ብሔረሰቦች ሕዝቦች ክልላዊ መንግስት ትምህርት ቢሮ ናቸው።



ማዕጫ

ምዕራፍ አንድ (፩)..... 1

የአከባቢ ጥበቃ 1

ምዕራፍ ሁለት (፪) 10

የመንገድ ደህንነት..... 10

ምዕራፍ ሦስት (፫)..... 25

መረዳዳት 25

ምዕራፍ አራት (፬)..... 9

ሥርዓተ-ጾታ..... 10

ምዕራፍ አምስት (፭)..... 25

ጉብኝት 25

ምዕራፍ ስድስት (፮)..... 39

ስፖርት..... 39

ምዕራፍ ሰባት (፯) 53

ውሃ 53

ምዕራፍ ስምንት (፰)..... 68

መደራደር..... 68

ምዕራፍ ዘጠኝ (፱)..... 80

መናገሻ ብዙኃን 80

ምዕራፍ አስር (፲)..... 94

ንግድ 94

መግቢያ

ይህ መጽሐፍ የ4ኛ ክፍል አማርኛ ቋንቋ ለመጀመሪያ ለሚማሩ ተማሪዎች የተዘጋጀ ነው። በዚህ መጽሐፍ የሚማሩ ተማሪዎች በብቃት ማዳመጥ፣ መናገር፣ ማንበብና መጻፍ እንዲችሉ ለማድረግ ተሻሽሎ የተዘጋጀ ሥርዓተ ትምህርት አካል ነው።

መጽሐፉ ሲዘጋጅ መነሻ ያደረገው ተማሪዎች ማዳመጥ፣ መናገር፣ ማንበብና መጻፍ በእኩል ደረጃ እንዴት እንደሚማሩ ማለማመድ ላይ የተመሰረተ ነው።

ይህ መጽሐፍ ለመጀመሪያ ቋንቋ ሥርዓተ ትምህርት እና መርሃ ትምህርትን መሰረት አድርጎ የተዘጋጀ ሲሆን የሚከተሉትን መሰረታዊ መርሆዎች አካቷል።

1. ተማሪዎች ሥዕሎችንና ርዕሶችን በመመልከት የቅድመ ማዳመጥና ቅድመ ንባብ ጥያቄዎችን እንዲገምቱ በማድረግ ተረቶችን ወይም ታሪኮችን በማዳመጥና በማንበብ የማዳመጥና የማንበብ፣ የመጻፍና የመናገር ክህሎቶችን ያዳብራሉ።
2. ተማሪዎች የሚነበብላቸውን ታሪክ ወይንም ንባብ በሚገባ በማዳመጥና በማንበብ የአዳምጦ/የአንብቦ መረዳት በንግግርም ሆነ በፅሁፍ በግልፅ ቋንቋ መናገርና መጻፍ ይጠበቅባቸዋል። ይህንንም ለማድረግ ይችሉ ዘንድ በተከታታይ የመናገርና የመጻፍ ተደጋጋሚ ልምምድ እንዲያደርጉ ያግዟቸዋል።
3. ተማሪዎች ባዳመጡትና ባነበቡት ፅሁፍ ውስጥ አዳዲስ ቃላትን እንደየአጠያያቃቸው የሚወክሏቸውን ፍቺ በመጻፍ በተገቢው የቃላት አሰዳደር ስርዓት በመጠቀም ዓረፍተነገሮችን እንዲመሰርቱ ያለማምዷቸው።
4. ተማሪዎች በተለመዱና በአዳዲስ ቃላት የተመሰረቱ ዓረፍተነገሮችን ማንበብ እንዲችሉ ልልምድ እንዲያደርጉ ያግዟቸዋል።

5.ተማሪዎች አዳዲስ ቃላትን ሲያዳምጡና ሲያነቡ የአዳዲስ ቃላትን ፍቻቸውን አብረው መማር አለባቸው። በዚህም የሚያደምጡትንና የሚያነቡትን ሃሳብ ይረዳሉ። የቃላት እውቀታቸውንም በማሳደግ በንግግርና በፅሁፍ ሃሳባቸውን በአግባቡ ይገልጻሉ።

6. ተማሪዎች የተለያዩ የሰዎስው ተግባራትን በውስጠ ታዋቂነት እንዲሰሩ ሲደረግ አገልግሎቱ ላይ በመጠቀም እንዲረዱት ክትትልና ድጋፍ ያደርጓቸው ።

ለመምህር

ውድ መምህር ተማሪዎች የቋንቋን ትምህርት በአግባቡ ይገነዘቡ ዘንድ የመምህራን እገዛ ያስፈልጋል። ስለሆነም ከዚህ በታች የተዘረዘሩትን ተግባራት ከግንዛቤ በማስገባት ተማሪዎችን በሚገባ ሊያግዟቸው ይገባል ።

1. ለተማሪዎች የተለያዩ ታሪኮችን፣ ተረቶችን... ይንገሯቸው/ ያንብቡላቸው።/
2. ለተማሪዎች የንገሯቸውን/ ያንብቡላቸውን ታሪክ/ ተረት ተማሪዎች መልሰው እንዲተርኩ/ እንዲናገሩ እንዲሁም የራሳቸውን እንዲናገሩ ያበረታቷቸው።
3. በተማሪ መጽሐፍ ላይ የቀረቡትን ምንጻቦችንና ተግባራትን እንደየመመሪያቸው በየጊዜው እየተከታተሉ ያሰሯቸው።
4. ተማሪዎች በራሳቸው ተነሳሽነት የተለያዩ ዕሁፎችን እንዲያዳምጡ፣ እንዲናገሩ፣ እንዲያነቡና እንዲፅፉ ያበረታቷቸው።
5. ለተማሪዎች በቤታቸው ተዘጋጅተው በመምጣት በተግባር እንዲያሳዩ የተለያዩ ተግባራትን ይስጧቸው።

ምዕራፍ አንድ (፩)

የአካባቢ ጥበቃ

የተሰጠ ክፍለ ጊዜ 9

ከዚህ ምዕራፍ መጠናቀቅ በኋላ ተማሪዎች፡-

- የሚነበብላቸውን ምንባብ አዳምጠው መልዕክቱን ይናገራሉ።
- በክፍል ደረጃቸው ያነበቡትን ጽሁፍ ዋና ሃሳብ ያለያሉ።
- ለቃላት አውዳዊ እና ፍካሬያዊ ፍች ይሰጣሉ።
- አያያዥ ቃል በመጠቀም ውስብስብ ዓረፍተነገር ይጽፋሉ።

የትምህርቱ ይዘቶች፡-

- ማዳመጥ እና መናገር
- ማንበብ
- ቃላት
- መጻፍ



ማዳመጥ

አረንጓዴ ተክሎች

መምህር:

- የሚቻል ከሆነ በደቡብ ክልል ውስጥ የሚገኙ የተለያዩ ደኖችና እና አረንጓዴ ስፍራዎችን አውንታዊ በሆነ መንገድ የሚያሳይ (ከ2-3 ደቂቃ ያልበለጠ) በድምጽ የታገዘ ቪዲዮ በማዘጋጀት እንዲመለከቱ ያድርጉ። (ከተቻለ ብቻ ነው)።
- በክፍል ውስጥ መስማት የተሳናቸው ተማሪዎች ካሉ ቀደም ብለው በመምህሩ መምሪያ ላይ ያለውን የዕለቱን ምንባብ ኮፒ በማድረግ ለተማሪው/ዋ በመስጠት በተቀመጡበት በአርምሞ (ድምጽ ሳያሰሙ) እንዲያነቡ ያድርጉ።
- "አረንጓዴ ተክሎች" የሚለውን ምንባብ ለተማሪዎች ከማንበብዎ በፊት በተማሪ መጽሐፍ ላይ የተቀመጡትን የቅድመ ማዳመጥ ጥያቄዎች ተማሪዎች እንዲያከናውኑ ያበረታቷቸዋል።
- ተማሪዎች ለሚሰጧቸው ምላሾች ያበረታቷቸዋል።
- መምህር፣ ምንባቡን በእርጋታ እና በተመጠነ የድምጽ ደረጃ ያንብቡላቸዋል።
- በመጨረሻም ተማሪዎች የድህረ ማዳመጥ ጥያቄዎችን እንዲሰሩ ያበረታቷቸዋል።

መምህር:

❖ በክፍል ውስጥ መስማት የተሳናቸው ተማሪዎች ካሉ ጥያቄዎችን በጽሁፍ እንዲመልሱ ያድርጉ።

አረንጓዴ ተክሎች

አረንጓዴ ተክሎች የምንላቸው በአካባቢያችን በስፋት በቅለው የሚገኙ አረንጓዴ ቅጠል ያላቸውን እጽዋት ነው። አነዚህ እጽዋቶች በብዛት በሚገኙበት አካባቢ፣ አካባቢው በሙሉ ወደ አረንጓዴነት ተለውጦ ማየት የተለመደ ነው። እነዚህም ተክሎች ከትናንሾቹ እጽዋት ጀምሮ እስከ ተላልቆቹ ድረስ በአረንጓዴ ተክሎች ስር ይታቀፋሉ።

አረንጓዴ ተክሎች የምንላቸው የመንገድ ዳር ዛፎች፣ የጫካ ደኖች፣ የጌጥ አበባዎች፣ የፍራፍሬ ተክሎች፣ ወዘተ. ይካተቱባቸዋል። እነዚህ አረንጓዴ ተክሎች የተለያዩ ጠቀሜታ ያላቸው ሲሆኑ ከነዚህም ውስጥ ለምግብነት፣ ለማገዶ እንጨትነት፣ ለቤት መስሪያነት፣ የሚያገለግሉ መሆናቸውን ማወቅ ይቻላል። ከዚህም በላይ አረንጓዴ ተክሎች ለሰው ልጅ ህይወትና ለአካባቢ አየር ንብረት መስተካከል ወሳኝነት አላቸው።

አረንጓዴ ተክሎች በቅጠሎቻቸው አማካኝነት ምግባቸውን ይሰራሉ። በተጨማሪም አክሲዲንን አምርተው ወደ ከባቢ አየር ይለቃሉ። ሰዎች ይህንን አክሲዲን ተቀብለው በምትኩ ካርቦን ዳይ ኦክሳይድ ይለቃሉ። የሰው ልጅም ለመኖር አክሲዲን ያስፈልገዋል። ተክሎችም ካርቦን ዳይ ኦክሳይድ ያስፈልጋቸዋል። ስለዚህ ሁለቱም ተሳስረው ይኖራሉ። በተጨማሪም አረንጓዴ ተክሎች የዝናብ እጥረት እንዳይከሰትና ምድራችን ወደ በረሃማነት አንዳትቀየር ከፍተኛ ሚና ይጫወታሉ።

መምህር፡

- ❖ በተማሪ መጽሀፍ ላይ የተሰጡትን የአዳምጦ መረዳት ጥያቄዎችን በማሰራት የተማሪዎቹን አዳምጦ የመረዳት ደረጃ ይፈትሹ፤ እርማትም ይስጧቸው።

ቃላት

መምህር:

- ❖ "አረንጓዴ ተክሎች" በሚል ርዕስ ለማዳመጥ ክሂል የቀረበላቸውን ምንባብ በአርጋታ እና በተመጠነ የድምጽ ደረጃ ያንብቡላቸው።
- ❖ በክፍል ውስጥ መስማት የተሳናቸው ተማሪዎች ካሉ ቀደም ብለው በመምህሩ መምሪያ ላይ ያለውን የዕለቱን ምንባብ ኮፒ በማድረግ ለተማሪው/ዋ በመስጠት በተቀመጡበት በአርምሞ እንዲያነቡ እና ጥያቄዎችን እዲሰሩ ያድርጉ።
- ❖ ተማሪዎች ከምንባቡ ለወጡ ቃላት ተመሳሳይ ፍቺዎችን እንዲያዘምዱ ያድርጉ።
- ❖ ተማሪዎች በተሰጣቸው ቃላት ዓረፍተነገር እንዲመሰርቱ ምሳሌ በመስጠት ያግዟቸው።
- ❖ በክፍል ውስጥ ዓይነት-ራን ተማሪዎች ካሉ በቃላቸው እንዲሰሩ ያድርጉ። ምላሾቻቸውንም ይቀበሏቸው።

መምህር:

- ❖ ተማሪዎች የቀደመ ዕውቀታቸውን በመጠቀም ስለቃላት ፍቺ ያላቸውን ግንዛቤ እንዲናገሩ ጥያቄዎችን በመጠየቅ ያበረታቷቸው።

ምሳሌ:- - የቃላት ፍቺ ማለት ምን ማለት ነው?

ቃላትን ጻፉ።)

- ❖ በክፍል ውስጥ መስማት የተሳናቸው ተማሪዎች ካሉ ጥያቄዎችን በጥቀር ስሌዳው ላይ በመጻፍ ተማሪው/ዋ በጽሁፍ እንዲመልስ/ድትመልስ ያበረታቷቸው።

❖ የቃላት አውዳዊ እና ፍካሬያዊ ፍች ምንነትን በተመለከተ የቀረበውን ማስታወሻ ይጻፉ::

❖ የቃላት አውዳዊ፣ እማሬያዊና እና ፍካሬያዊ ፍችን በተመለከተ የቀረበውን ማስታወሻ እንደክፍል ደረጃቸው ያብራሩላቸው በምሳሌዎችም ደጋግመው ያስሯቸው::

❖ ተማሪዎች ልምምድ እዲያደርጉ የተለያዩ ቃላትን በመስጠት ያግዟቸው::

የቃላት አውዳዊ ፍች

የቃላት አውዳዊ ፍች የምንለው አንድ ቃል በተለያዩ ዓረፍ ተነገሮች ውስጥ በመግባት የሚሰጠውን ትርጉም ሲሆን የአንድ ቃል ትክክለኛ ፍች የሚታወቀውም ቃሉ ከሌሎች ቃላት ጋር በመሆን መልዕክት ማስተላለፍ ሲችል ነው:: ምሳሌ:-

1. አቤል ትምህርት ቤት በሰዓቱ ደረሰ:: መጣ/በቦታው ተገኘ
2. ደራሲው መጽሀፍ ደረሰ:: ጻፈ

የቃላት እማሬያዊ ፍች

የቃላት እማሬያዊ ፍች ማለት ቀጥተኛ ወይም ከመዝገበ ቃላት የሚገኝ ፍች ማለት ነው:: ምሳሌ:-

1. በግ ሣር ተመጋቢ የቤት እንስሳ
2. ርግብ የወፍ ዝርያ

የቃላት ፍካሬያዊ ፍች

የቃላት ፍካሬያዊ ፍች ማለት አንድ ቃል ከቀጥተኛ ፍችው በተጨማሪ የሚሰጠው ትርጉም ነው::

ምሳሌ:-

ቃል	ቀጥተኛ ፍች	ፍካሬያዊ ፍች
እርግብ	በራሪ አዕዋፍ	የዋህ

መምህር:

- ❖ የቃላት አውዳዊ እና ፍካሬያዊ ፍች ምንነትን በተመለከተ ተማሪዎች የተረዱትን እንዲያብራሩ ያበረታቷቸው፤ በመቀጠል ክለሳ ያድርጉላቸው።
- ❖ የቃላት አውዳዊ እና ፍካሬያዊ ፍችን በተመለከተ የቀረበውን መልመጃ ያሰሯቸው፤ በሚሰሩበትም ጊዜ ተጨማሪ ምሳሌዎችን በመስጠት ያግዟቸው።
- ❖ በክፍል ውስጥ አይነ ስውራን ተማሪዎች ካሉ በቃል እንዲሰሩ ያበረታቷቸው።
- ❖ ተማሪዎች ለሰሯቸው የቃላት አውዳዊ እና ፍካሬያዊ ፍች እርማት ይስጧቸው።

ቃላት

ሀ. በዓረፍተ ነገሮች ውስጥ ለተሰመረባቸው ቃላት የዓውዳዊ ፍች መልሶች።

- | | |
|----------|---------|
| 1. አጠራቀመ | 4. ተረበሽ |
| 2. ጠፋበት | 5. ቆሽ |
| 3. ተጎሳቆለ | |

ለ. ለቃላት ቀጥተኛ እና ፍካሬያዊ ፍች መልሶች።

ተ.ቁ	ቃል	ቀጥተኛ ፍች	ፍካሬያዊ ፍች
1	አንበሳ	የዱር እንስሳ	ጠንካራ/ጀግና/ጎበዝ
2	ምላጭ	ከብረት የተሰራ ለጸጉር መላጫ የሚያገለግል	ብልጥ/ጮሌ
3	እባብ	በደረቱ የሚሳብ ተናዳፊ	ተንኮለኛ/መሰሪ
4	ቆቅ	በራሪ የወፍ ዝርያ	ንቁ
5	መሰላል	መወጣጫ	ረጅም
6	በግ	ሳር በል የቤት እንስሳ	የዋህ/ሞኝ

መምህር፡

❖ የዕለቱን ትምህርት ከመጀመርዎ በፊት ለተማሪዎች የሚከተሉትን ጥያቄዎች ይጠይቋቸው።

ምሳሌ፡- መምህር፡- (አንድ ተማሪ ያስነሱና) ስንተኛ መውጣት ትፈልጋለህ/ጊያለሽ?
ተማሪ፡- 1ኛ መውጣት እፈልጋለሁ።

መምህር፡- ጎበዝ፤ ታዲያ 1ኛ ለመውጣት ምን ማድረግ አለብህ/ሽ?
ተማሪ፡- ሁል ጊዜ ማጥናት።

መምህር፡- በጣም ጎበዝ፤ ሁለቱን ዐረፍተ ነገሮች በአንድ ላይ ንገረኝ/ሪኝ?
ተማሪ፡- 1ኛ መውጣት ስለምፈልግ ሁልጊዜ አጠናለሁ።

መምህር፡- እጅግ በጣም ጎበዝ አሁን የነገርክን/ሽን ዓረፍተነገር መስተዋድድ በመጠቀም ነው።
በዚህ መሰረት ተማሪዎች እንዲለማመዱ ያድርጉ።

❖ መስተጻምርን በተመለከተ የቀረበውን ማስታወሻ ይጻፉላቸው።

❖ መስተጻምርን በተመለከተ የቀረበውን ማስታወሻ እንደክፍል ደረጃቸው ያብራሩላቸው

ማስታወሻ

መስተዋድድ

መስተዋድዶች ለብቻቸው ትርጉም መስጠት የማይችሉ ነገር ግን ቃልን ከቃል የማጣመር ተግባር ያላቸው ሆኔ ወይም የሆኔያት ስብስብ ሲሆኑ በቋንቋ ውስጥም ቁጥራቸው አነስተኛ ነው።

ምሳሌ፡- እና ፣ ወይም ፣ ስለ ፣ በ ፣ ከ፣ እስከ

የመስተዋድድ ዓይነቶች

በመስተዋድድ ስር መስተጻምሮች ይገኛሉ እነዚህም

መስተጻምሮች በሁለት ይከፈላሉ። - 1. ወደረኛ መስተጻምር እና

2. ጥገኛ መስተጻምር ናቸው።

1. ወደረኛ መስተጻምር፡- በዚህ ክፍል ስር የሚገኙ መስተጻምሮች ተመሳሳይ እና ተመጣጣኝ የሆኑ ነገሮችን ወይም ድርጊቶችን የሚያጣምሩ ናቸው። እነዚህም (እና (እና) ወይም ናቸው)

ምሳሌ፡-

ቃላት	ቃላት	ቃላት
እህት <u>እና</u> ወንድም	ወፍራም <u>እና</u> ቀጭን	መሸጥ <u>ወይም</u> መግዛት
ሽንኩርት <u>ወይም</u> ድንች	ዘመናዊ <u>እና</u> ባህላዊ	ሰራ <u>እና</u> አገኘ
ወተት <u>እና</u> ሻይ	ደግ <u>ወይም</u> ክፉ	መታ <u>እና</u> ሄደ

ከላይ የተሰጠው ሰንጠረዥ እንደሚያሳየን ወደረኛ መስተጻምር የሚባሉት ስም እና ስም ፣ ቅጽል እና ቅጽል፣ ግስ እና ግስን ወዘተ (ቃላትን እርስ በእርስ) የሚያጣምሩ ናቸው።

2. ጥገኛ መስተጻምር፡ የሚባሉት አንድ ግስ በሌላ ግስ ላይ ጥገኛ ሆኖ እንዲገባ የሚያደርጉ ናቸው።

ምሳሌ፡- ስለሚያስላት መታከም አለባት
 ጠንክሮ በመነገዱ አተረፈ
 ከመጣ አይሄድም

ሰዋስው

መምህር፡

- ❖ መስተጻምርን በተመለከተ ተማሪዎች የተረዱትን እንዲመልሱ ጥያቄዎን ይጠይቋቸው፤ ያበረታቷቸው።
- ❖ ተማሪዎች በጥንድ ወይም በቡድን (ከ4 ተማሪዎች ባልበለጠ) ሆነው መስተጻምሮችን በመጠቀም ዓረፍተነገሮችን እንዲመሰረቱ እና ለክፍል ጓደኞቻቸው እንዲያነቡ ያድርጉ።
- ❖ መስተጻምርን በተመለከተ የቀረበላቸውን ጥያቄዎች በደብተራቸው ላይ እንዲጸፉ ያድሩ ።
- ❖ ተማሪዎች በጥንድ ወይም በቡድን ሆነው መስተጻምሮችን ከዓረፍተነገሮችን ውስጥ እንዲለዩ ያድርጉ።
- ❖ ተማሪዎች ለሰሯቸው ጥያቄዎች እርማት ይስጧቸው።
- ❖ በክፍል ውስጥ አይነሰውራን ተማሪዎች ካሉ ጥያቄዎችን በቃል እንዲመልሱ ያበረታቷቸው።

ለ. ለቃላት ተቃራኒ ፍቺ መልሶች።

- | | | |
|---------|---------|---------|
| 1. ደረቅ | 3. ጉዳት | 5. ተቀባይ |
| 2. መንቀል | 4. መመለስ | 6. ቅዝቃዜ |

መምህር:

❖ ተማሪዎች በጥንድ ወይንም በቡድን (4/6 ተማሪዎች ባልበለጠ)ሆነው መስተጻምሮችን በመጠቀም ዓረፍተነገሮችን እንዲመሰርቱ ምሳሌዎችን በመጻፍ እና ገለጻ በማድረግ ያግኟቸዋል።

❖ ተማሪዎች በጥንድ ወይንም በቡድን ሆነው መስተጻምሮችን በመጠቀም የጻፉባቸውን ዓረፍተነገሮች ለክፍል ጓደኞቻቸው እንዲያነቡላቸው ያበረታቷቸዋል።



ንባብ

ሎረንሶና እኒቾ

መምህር:

❖ ተማሪዎች ለብቻቸው፣ ከጓደኞቻቸው፣ ከሌሎች ጋር በመሆን ለአካባቢያቸው የሚጠቅም ምን ተግባራትን አከናውነው እንደሚያውቁ ይጠይቋቸዋል።

መልሶቻቸውንም ድምጻቸውን ከፍ አድርገው እንዲናገሩ ያድርጉ።

❖ በተማሪ መጽሐፍ ላይ ሎረንሶና እና እኒቾ በሚል ርዕስ የቀረበውን ምንባብ ከማንበባቸው በፊት ቀደምት ዕውቀታቸውን በመጠቀም የቅድመ ንበባ ጥያቄዎችን እንዲያከናውኑ ያበረታቷቸዋል።

❖ ሎረንሶ እና እኒቾ በሚል ርዕስ በቀረበው ምንባብ ውስጥ ያለውን የንባብ ጊዜ ጥያቄዎችን በቃላቸው እንዲመልሱ ያድርጉ።

❖ ተማሪዎች የምንባቡን መልዕክት እዲናገሩ ያበረታቷቸዋል።

❖ በመጨረሻም ተማሪዎች ለክፍል ጓደኞቻቸው በተመጠነ የድምጽ ደረጃ ተራበተራ (አንቀጾችን በመቀባበል) እንዲያነቡ ያድርጉ።



ጽሁፈት

መምህር:

- ጀሚላና እና ሎሚ በሚል ርዕስ በቀረበው ምንባብ ውስጥ ያለውን የድህረ ንባብ ጊዜ ጥያቄዎችን ያስረዥቸው።
- ጀሚላና ሎሚ በሚል ርዕስ የቀረበውን ምንባብ ዋና መልዕክት በራሳቸው አገላለጽ በአራት አረፍተ ነገር እንዲጽፉ ያግዟቸው። የጻፉትን ለክፍል ባደኛቸው እንዲያነቡ ያበረታቷቸው።

ቃላት

መምህር:

- ጀሚላና ሎሚ በሚል ርዕስ ከቀረበው ምንባብ ውስጥ ሌሎች ቃላትን በመጠቀም እና አገባባዊ ፍቻቸውን በመጻፍ እና ገለጻ በማድረግ በምሳሌ ያስረዱቸው።

ሐ. ለቃላቱ የተሰጡ ተመሳሳይ ፍቻ መልሶች።

1. ምሳሌ/አብነት
2. ማከማቸት/ማጠራቀም
3. ማሳመር/ማስገጥ
4. ዋና /ትልቅ፣ ከፍታ
5. ቦታ/መገኛ
6. ማጠናቀቂያ/መጨረሻ
7. ተቀያየሩ
8. በሥርዓቱ

ሰዋስው

መምህር፡

❖ ተማሪዎች ስለዓረፍተነገር ምንነት የሚያውቁትን እንዲናገሩ ያበረታቷቸው።

- ዓረፍተነገር ማለት ምን ማለት ነው?

- የምትፈልጉትን ሃሳብ በዓረፍተነገር ግለጹ?

ለምሳሌ፡- መምህር፡- ለሀገራችሁ ምን ማበርከት ትፈልጋላችሁ?

ተማሪ፡- እኔ ሀኪም ሆኜ የታመሙ ሰዎችን ማከም እፈልጋለሁ።

መምህር፡- በጣም ጥሩ ይህ ዓረፍተ ነገር ይባላል። (ሌሎቻችሁም ስለራሳችሁ ፍላጎት ተናገሩ።)

❖ ዓረፍተነገርን በተመለከተ የቀረበላቸውን ማስታወሻ በደብተራቸው ላይ እንዲገለብጡ ያድርጉ።

❖ የዓረፍተነገርን ምንነት በተመለከተ የቀረበውን ማስታወሻ እንደክፍል ደረጃቸው ያብራሩላቸው በምሳሌዎችም ደጋግመው ያስሯቸው።

❖ ተማሪዎች የተሰጣቸውን ጽሁፍ መሰረት በማድረግ ዓረፍተ ነገር መሆኑን ወይም አለመሆኑን እንዲለዩ ያድርጉ።

መምህር

❖ ተማሪዎች ስለዓረፍተነገር ዓይነቶች የሚያውቁትን እንዲናገሩ ያበረታቷቸው።

❖ የዓረፍተነገር ዓይነቶችን በተመለከተ የቀረበላቸውን ማስታወሻ በደብተራቸው ላይ እንዲገለብጡ ያድርጉ።

ውስብስብ ዓረፍተነገር:- ውስብስብ ዓረፍተ ነገር የምንለው ሁለትና ከዛ በላይ ግሶችን (ማሰሪያ አንቀጾችን) የሚይዝ ዓረፍተ ነገር ነው።

ምሳሌ:- ሀ. ፀሀይ የወጣ ይመስላል፤ ይሁን እንጂ ዝናብ መዝነቡ አይቀርም።

ለ. በሚገባ ማጥናት አለብን ፤ አለበለዚያ ጥሩ ውጤት አናመጣም።

ሐ. ዕውቀት ሊኖረንኝ ይገባል፤ ስለዚህ መማር አለብኝ።

መምህር:

❖ ተማሪዎች በጥንድ ወይም በቡድን (ከ4 ተማሪዎች ባልበለጠ) እንዲቀመጡ ያድርጉ።

❖ ተማሪዎች የተሰጧቸውን ጥያቄዎች በሚያከናውኑበት ወቅት ምሳሌዎችን በመስጠት ያበረታቷቸው።

መምህር:

❖ ስለመስተጻምር ተማሪዎች ቀድመው የተማሩትን እንዲያስታውሱ ጥያቄዎችን በመጠቅ ያበረታቷቸው።

❖ ተማሪዎች በጥንድ ወይም በቡድን (ከ4/6 ተማሪዎች) ባልበለጠ እንዲቀመጡ ያድርጉ።

❖ ተማሪዎች የተሰጧቸውን ወደረኛ መስተጻምሮችን በመጠቀም ዓረፍተ ነገር እንዲጽፉ ያድርጉ። ጥያቄዎች በሚያከናውኑበት ወቅት ምሳሌዎችን በመስጠት ያበረታቷቸው።

መምህር:

- ❖ ለተማሪዎች ስለአያያዥ ቃላት ክለሳ በማድረግ የተረዱትን እንዲያስታውሱና እንዲመልሱ ያበረታቷቸዋል።
- ❖ ተማሪዎች አያያዥ ቃላትን በመጠቀም ውስብስብ ዓረፍተነገር እንዲጽፉ ያበረታቷቸዋል።

የምዕራፍ አንድ ማጠቃለያ

መምህር

ተማሪዎች ከዚህ በታች የተዘረዘሩትን የምዕራፉን የትምህርት ይዘቶች በሚገባ መረዳታቸው በተማሪዎች መጽሀፍ ላይ የተቀመጡትን የምዕራፉን ማጠቃለያ ጥያቄዎች እንዲሰሩ በማድረግ ያረጋግጡ፤ እንዲሁም ከምዕራፉ ይዘት ጋር የሚገናኙ ተጨማሪ ጥያቄዎችን በመስጠት የምዕራፉን ትምህርት ያጠቃሉ።

- ✓ በዚህ ምዕራፍ ስር አዳምጦ እና አንብቦ የመረዳትን፣ የመናገር እና የመጻፍ ክህሎቶችን አዳብረዋል።
- ✓ የቃላት አውዳዊ እና ፍካሬያዊ ፍቺ ምነትን እና አጠቃቀምን የተመለከተ በቂ ዕውቀት አግኝተዋል።
- ✓ የመስተጻምር ምንነትን እና ዓይነቶችን፣ የዓረፍተነገር ምንነትን እና ዓይነቶችን እንዲሁም የአያያዥ ቃላት ምንነትን ለይተው አውቀዋል።
- ✓ ለቃላት ተቃራኒ እና ተመሳሳይ ፍቺን ሰጥተዋል።
- ✓ ነጠላ እና ውስብስብ ዓረፍተነገሮችን በመለየት አሳይተዋል።
- ✓ መስተጻምሮችን እንዲሁም አያያዥ ቃላትን በመጠቀም ውስብስብ ዓረፍተነገሮችን ጽፈዋል።
- ✓ ካዳመጧቸው እና ካነበቧቸው ንባብ ውስጥ በራሳችሁ አገላለጽ ሃሳቦችን ጽፈዋል።

ምዕራፍ ሁለት (፪)

የመንገድ ደህንነት

የተሰጠ ክፍለ ጊዜ 9

ከዚህ ምዕራፍ መጠናቀቅ በኋላ ተማሪዎች፡-

- የመንገድ ላይ ጥንቃቄ የሚለውን ምንባብ ያዳምጣሉ።
- የትራፊክ አደጋ የሚደርስበትን መንገድ ያብራራሉ።
- ለቃላት ተመሳሳይና ተቃራኒ ፍች ይሰጣሉ።
- አያያዥ ቃላትን ተጠቅመው ዓረፍተነገር ይመስርታሉ።

የትምህርቱ ይዘት፡-

- ማዳመጥ እና መናገር
- ማንበብ
- ቃላት
- መጻፍ



ማዳመጥ

"የመንገድ ላይ ጥንቃቄ"

መምህር፡

➢ "የመንገድ ላይ ጥንቃቄ" የሚለውን ምንባብ ከማንበብዎ በፊት በተማሪ መጽሀፍ ላይ የተቀመጡትን የቅድመ ንባብ ጥያቄዎችን እንዲመልሱ ያድርጉ፡

እባኩን መምህር ከዚህ በመቀጠል ምንባቡን ያንብቡላቸው። በመቀጠልም ማስታወሻም እንዲይዙም ይንገሯቸው። በመጨረሻም ጥያቄዎችን ይጠይቋቸው። ምላሽ በሚሰጡ ጊዜ ያበረታቷቸው። የድህረ ንባብ ጥያቄዎችንም ያሰሩ።

የመንገድ ላይ ጥንቃቄ

በኢትዮጵያ በተለያዩ አካባቢዎች አሳሳቢ በሆነ ደረጃ የመንገድ ላይ አደጋዎች ይደርሳሉ። በዚህም በየዓመቱ ብዙ ሰዎች ሕይወታቸውን ያጣሉ። አያሌ ሰዎች የአካል ጉዳተኛ ይሆናሉ። ከአንዚህ ሰዎች መካከል አብዛኛዎቹ እግረኞች ናቸው። የመኪና አደጋ የሚደርስባቸው ጥንቃቄ ባለማድረጋቸው ነው። ይህንን አሳሳቢ አደጋ ለመቀነስ የመንገድ አጠቃቀም ሥርዓትን መከተል ያስፈልጋል። እግረኞች በመኪና መንገድ ላይ ሲሄዱ ወይም ሲያቋርጡ ጥንቃቄ ማድረግ ይገባቸዋል።

ተሽከርካሪዎች በሚበዙባቸው አካባቢዎች ለመንገድ በእግረኞች የሚደረጉ ጥንቃቄዎች አሉ። በመጀመሪያ እግረኞች ለእግረኞች ተብሎ በተዘጋጀ መንገድ ካለ በዚያ መጠቀም ይኖርባቸዋል። የእግረኞች መንገድ ከሌለ ግን ሁለተኛውን አማራጭ የመንገዱን ግራ ጠርዝ ይዞ መንገድ ነው። ይህም የሚመረጠው ከፊት ለፊት የሚመጣውን መኪና በትኩረት ለማየት ስለሚያስችል ነው። ይህ ዓይነቱ ጥንቃቄ የመኪናችንን አመጣጥ በንቃት ለመከታተል ያስችላል። የመኪና መንገድ ለማቋረጥ የሚወሰዱ ጥንቃቄዎች አሉ። በመጀመሪያ ለእግረኛ ተብሎ ነጭ ቀለም የተቀባ ቦታ (ዜብራ) ካለ ማየት ያስፈልጋል። በመቀጠልም ማቋረጫው መኖሩ ከተረጋገጠ መኪናችን ለእግረኞች ቅድሚያ ሰጥተው መቆማቸውን ማረጋገጥ ይገባል። ከዚያም መንገዱን ማቋረጥ ይቻላል።

የትራፊክ መብራት ባለበት ቦታ ቀዩ መብራት በርቶ መኪናችን ሲያስቆም ማቋረጥ ተገቢ ነው። ሆኖም የትራፊኩ መብራት ቢጫ በሚበራበት ጊዜ አንዳንድ መኪናችን ሊንቀሳቀሱ ስለሚችሉና መብራት ሙሉ በሙሉ አረንጓዴ ሲበራ በፍጥነት ስለሚበሩ እግረኞች ማቋረጥ የለባቸውም። የመኪና መንገድ ለማቋረጥ ሌላው አማራጭ ደግሞ በትራፊክ ፖሊስ በመታገዝ ማቋረጥ ነው። በአጠቃላይ ውድ ህይወትንና ክቡር አካልን ላለማጣት ጥንቃቄ ማድረግ ያስፈልጋል። ለዚህም በእግረኛ መንገድ ወይም ግራ ጠርዝን ይዞ መንገድ ይገባል። የመንገድን ግራና ቀኝ በመቃኘት እና በቅርብ መኪና አለመኖሩን አረጋግጦ ማቋረጥም ተገቢ ነው።

(ብሔራዊ የመንገድ ደህንነት አስተባባሪ ጽ/ቤት። 1996። ከ1ኛ-4ኛ ክፍል ላሉ ተማሪዎች የመንገድ ደህንነት ግንዛቤ ለማዳበር የተዘጋጀ መማሪያ (ማጣቀሻ አጋዥ መጽሐፍ) ካሪኩለም ጋይድ ገጽ 28-30 መጠነኛ ለውጥ ተደርጎ የተወሰደ)

መምህር:

- ❖ በተማሪ መጽሐፍ ላይ የተሰጡትን የአዳምጦ መረዳት ጥያቄዎች በማሰራት የተማሪዎችን አዳምጦ የመረዳት ደረጃ ይፈትሹ ፤ እርማት ይስጧቸው።
- ❖ ባዳመጡት ምንባብ መሰረት ለቃላት ተመሳሳይ ፍች እንዲሰጡ ያድርጉ፤ እርማትም ይስጧቸው።

ቃላት

ለ. የቃላት ቀጥተኛ ፍች።

- 1 በመኪና የማይሄዱ.
- 2 .ብዙ
3. መከልከል
- 4 .መሻገር
- 5 ማስተዋል.
- 6 .በንቃት



ጽህፈት

መምህር:

የመንገድ ለይ ጥንቃቄ በሚል ርዕስ ከቀረበው ምንባብ ላይ ባዳመጡት መሰረት የተረዱትን ሀሳብ እንዲጽፉ ያድርጉ። በመቀጠልም በተሰጣቸው የአቅጣጫ መጠቆሚያ መሰረት ፊደላትን ወደ ጎንና ወደታች በመልስ መስጫ ሳጥን ውስጥ በትክክል መጻፋቸውን ይከታተሉ።

ቃላት

መምህር:

❖ ተማሪዎች ስለቃላት ተመሳሳይ እና ተቃራኒ ፍቺ የሚያውቅትን እንዲመልሱ ይጠይቋቸው/ያበረታቷቸው።

ምሳሌ:- በመማሪያ ክፍል ውስጥ ያለውን የመጻፊያ ሰሌዳ ቀለም እንዲናገሩ ያድርጉ፤ በመቀጠል የጠሩትን ቀለም ተቃራኒ እንዲጠሩ ያድርጉ፤

ጥቁር ≠ ነጭ

ነጭ ≠ ጥቁር

መምህር:

❖ መምህር የብርጭቆ ወረቀት በተወሰነ መጠን ቆርጠው በማዘጋጀት ተማሪዎች በሁለቱም መልኮች ተራበተራ እንዲዳስሱ በማድረግ የተሰማቸውን እንዲናገሩ ያድርጉ፤ በመቀጠል የምላሻቸውን ተቃራኒ ቃል እንዲጠሩ ያድርጉ፤

ለስላሳ ≠ ሻካራ

ሻካራ ≠ ለስላሳ

❖ ተመሳሳይ ቃላትን ለማስተማር:-

ምሳሌ:-

በጥቁር ሰሌዳ ላይ እኔ ቁርሴን በላሁ። የሚል አረፍተነገር በመጻፍ ግሱ ላይ ያስምሩበት እና ያንብቡላቸው፤ በመቀጠልም ተማሪዎች የተሰመረበትን ቃል በተመሳሳይ ቃል በመተካት ዓረፍተነገሩን በድጋሚ እንዲናገሩ ያድርጉ።

❖ ተማሪዎች እኔ ቁርሴን ተመገብኩ። ብለው "ሲመልሱ" በላሁ ለሚለው ቃል ተመሳሳይ ተመገብኩ መሆኑን ያስረዷቸው።

❖ ስለቃላት ተመሳሳይ እና ተቃራኒ ፍቺ ምንነት የተዘጋጀውን ማስታወሻ ይጻፉላቸው።

❖ ስለቃላት ተመሳሳይ እና ተቃራኒ ፍቺ ምንነት የቀረበውን ማስታወሻ እንደክፍል ደረጃቸው ያብራሩላቸው በምሳሌዎችም ደጋግመው ያሰሯቸው።

❖ ተማሪዎች ለቃላት ተመሳሳይ ፍቺ ለመስጠት የተዘጋጁትን ጥያቄዎች እንዲሰሩ ያድርጓቸው፤ እርማትም ይስጧቸው።

ቃል :- ማለት የፊደላት ስብስብ ነው።

ምሳሌ:-

ሰመላል	ቃል አይደለም ምክንያቱም ፊደሎቹ በስርዓት ስላልተደረደሩ ትርጉም አይሰጥም፤
መሰላል	ቃል ነው፤ ምክንያቱም ፊደሎቹ በስርዓት ስለተደረደሩ ትርጉም ይሰጣል።

የቃላት ተመሳሳይ ፍቺ:- እርስ በእርስ ተደጋጋፊ የሆነ ሃሳብን የሚይዙ ቃላት ናቸው።

ምሳሌ:- ወረፋ = ተራ

መዞር = መሽከርከር

የቃላት ተቃራኒ ፍቺ:- እርስ በእርስ አፍራሽ የሆነ ሃሳብን የሚይዙ ቃላት ናቸው።

ምሳሌ:- መጣ = ሄደ

ወፍራም = ቀጭን

መምህር:

- ❖ ተማሪዎች የሰንጠረዥ ጥያቄውን በደብተራቸው ላይ እንዲገለብጡ ያድርጉ።
 - ❖ ተማሪዎችን በጥንድ ወይንም በቡድን (ከ4/6 ተማሪዎች ባልበለጠ) እዲቀመጡ ያድርጉ።
 - ❖ በተዘጋጀው ጥያቄ መሰረት ተመሳሳይ ምሳሌዎችን ያለማምዳቸው።
 - ❖ ተማሪዎች የቃላት ጨዋታውን ከመጀመራቸው በፊት የተሰጡትን ፍንጮች እና ሕጎች እንዲረዱ ያግዟቸው።
1. በአንድ ሳጥን ውስጥ ከአንድ ፊደል በላይ መጻፍ አይቻልም።
 2. መልሶቹ የሚቀመጡት በታዘዘው አቅጣጫ (ወደ ጎን ወይንም ወደ ታች) ብቻ ነው።
 3. የተሸፈኑ ሳጥኖች ውስጥ ምንም ዓይነት ፊደል ማስቀመጥ አይቻልም።
 4. መልሶቹን ቁጥሮቹ አጠገብ የተቀመጡትን ፊደሎች እንደ መነሻ ይጠቀሙ።

መምህር:

- ❖ ተማሪዎች የተዘጋጁትን ጥያቄዎች እንዲሰሩ ድጋፍም ያድርጉላቸው።
- ❖ ለመልሶቻቸውም እርማት ይስጧቸው።

የአቅጣጫ መጠቀሚያ መልስ

1 ጀ	2 ግ	ፍ	4 አ	5 ክ	10 ሱ	ም		
	3 ን	ብ	ክ	ራ	ሪ	8 ሳ	6 ሙ	ፍ
	ቦ		7 ስ	ር			ቀ	
	ኛ		9 ት	ራ	ስ		ጫ	

ወደ ጎን መልሶች

1. ጀግና
3. ንብ
4. አክሱም
7. ስር
8. ሳሙና
9. ትራስ

ወደ ታች መልሶች

2. ግንቦኛ
4. አክሱት
5. ክራር
6. ሙቀጫ
10. ሱሪ



ንባብ

የሹፌሩ ታሪክ

መምህር፡

- በተማሪ መጽሐፍ ላይ "የሹፌሩ ታሪክ" በሚል ርዕስ የቀረበውን ምንባብ ተማሪዎች ከማንበባቸው በፊት የቀደመ ዕውቀታቸውን በመቀስቀስ የቅድመ ንባብ ጥያቄዎችን እንዲመልሱ ያበረታቷቸው።
- "የሹፌሩ ታሪክ" በሚል ርዕስ በቀረበው ምንባብ ውስጥ ያለውን የንባብ ጊዜ ጥያቄዎችን በቃላቸው እንዲመልሱ ያደርጉ።
- ተማሪዎች ተራበተራ ለክፍል ጓደኞቻቸው ድምጻቸውን ከፍ በማድረግ አንቀጾችን እንዲያነቡ ያደርጉ። በሚያነቡበትም ጊዜ ያበረታቷቸው።

መምህር፡

- "የሹፌሩ ታሪክ" በሚል ርዕስ የቀረበውን ምንባብ በድጋሚ እንዲያነቡ ያበረታቷቸው።
- ተማሪዎች የምንባቡን መልዕክት እዲናገሩ ያበረታቷቸው።
- ተማሪዎች ለድህረ ንባብ የተዘጋጁትን ጥያቄዎች በቃል እንዲመልሱ ያደርጉ፤ (መስማት የተሳናቸው ተማሪዎች ካሉ በጽሁፍ እንዲመልሱ ያበረታቷቸው።)

ቃላት

መምህር:

- ተማሪዎች ስለተመሳሳይ እና ተቃራኒ ቃላት የተማሩትን እንዲያስታውሱ ጥያቄዎችን ይጠይቋቸው።

መናገር

መምህር:

- ተማሪዎች በጥንድ ወይም በቡድን (ከ4/6 ተማሪ ባልበለጠ) በማድረግ በቡድን እንዲቀመጡ ያድርጉ፤
- በክፍል ውስጥ እንዳለው የቡድን ብዛት የመወያያ ጥያቄዎችን ያዘጋጁ፤

ምሳሌ:-

ለቡድን አንድ :- የትራፊክ እንቅስቃሴ ማለት ምን ማለት ነው?

ለቡድን ሁለት:- የትራፊክ አደጋ መንስኤዎች ምን ምን ናቸው?

ለቡድን ሶስት:- የትራፊክ አደጋን እንዴት መከላከል ይቻላል?

ለቡድን አራት:- የምታውቁትን የእግረኛ የመንገድ አጠቃቀም ሕጎችን ዘርዝሩ?

- ተማሪዎች በቡድናቸው ሆነው የሚደርሳቸውን የመወያያ ጥያቄ እንዲሰሩ ያድርጉ፤ በሚሰሩበት ጊዜ አንድ ተወካይ በመምረጥ ሀሳባቸውን /ምላሾቻቸውን በማስታወሻ ላይ እንዲጽፉ ያድርጉ፤
- ውይይታቸውን በሚሰጣቸው ጊዜ ውስጥ ካጠናቀቁ በኋላ በጥያቄዎቹ ቅደም ተከተል መሰረት በተወካይ አማካይነት ለክፍል ጓደኞቻቸው ጽብረቃ እንዲያደርጉ ያበረታቷቸው። ሌሎች ቡድኖችም ከሚቀርበው ምላሽ የተማሩትን ዋና ዋና ሃሳብ እንዲናገሩ ያበረታቷቸው።

አቀላጥፎ ማንበብ

መምህር:

- በተማሪዎች መጽሀፍ ላይ "አንበሳ" በሚል ርዕስ ላይ የቀረበውን አንቀጽ (ምንባብ) ተማሪዎች በአርምሞ (ድምጻቸውን ሳያሰሙ) በተናጠል በመደጋገም እንዲያነቡ ያድርጉ።
- በዚህ አቀላጥፎ የማንበብ ደረጃ ላይ ተማሪዎች ከትክክለኛነት፣ ከፍጥነት እና ከድምጻት ደረጃዎች መካከል በዚህ ንባብ ላይ ትክክለኛነትን ብቻ ማሳካታቸውን ያረጋግጡ።
- በቅድሚያ ግን ስለ አቀላጥፎ ማንበብ ማስታወሻ ይስጧቸው።

ማስታወሻ

አቀላጥፎ ማንበብ ማለት ለክፍል ደረጃው በተወሰነ ፍጥነት፣ ትክክለኛነትና አገላለጽ ማንበብ ወይም መግለጽ ማለት ነው።

መምህር:

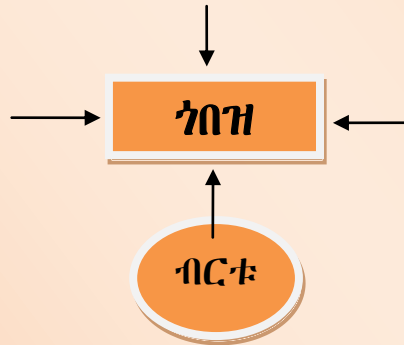
- ተማሪዎች "አንበሳ" የሚለውን ንባብ ከማንበባቸው በፊት እርስዎ በተመጠነ የድምጽ ደረጃ በቅልጥፍና በማንበብ ምሳሌ አሳዩላቸው፤
- ተማሪዎች በተለማመዱት መሰረት "አንበሳ" በሚል ርዕስ የቀረበውን አንቀጽ (ምንባብ) ተራበተራ ከተማሪዎች ፊት ቆመው እንዲያነቡ ያድርጉ፤
- በሚያነቡበትም ጊዜ እርስዎ ሰዓት (ደቂቃ በመያዝ) ተማሪዎች በጽሁፉ ውስጥ ያሉትን ቃላት በክፍል ደረጃቸው ልክ በሚገባ የፍጥነት ደረጃ እያነበቡ ስለመሆናቸው ማስታወሻዎችን በመያዝ ያበረታቷቸው፤ የተማሪዎቻቸውም የንባብ ደረጃ ይፈትሹ፤
- የሚቻል ከሆነ በክፍል ውስጥ ዓይነ ስውራን ተማሪዎች ካሉ ስለአንበሳ አካላዊ ቅርጽ እና አኗኗር ያዳመጡትን እንዲናገሩ ያድርጉ።

ቃላት

መምህር:

- በቅድሚያ በኤ1 (የግራፍ መስሪያ) ወረቀት ላይ አራት ኪሶችን ያዘጋጁ፤ (ሻሽ ቦርድን ይጠቀሙ) በመቀጠል:-
 - ታታሪ
 - ትጉህ
 - ጠንካራ ፣ ብርቱ እና
 - ጎበዝ የሚሉ ቃላትን ለየብቻ በሌላ ጠንካራ ወረቀት (ካርቶን ላይ ጽፈው ያዘጋጁ)
- በማእከላዊ ኪስ ዙሪያ ባሉት ኪሶች ውስጥ "ታታሪ፣ ትጉህ፣ ጠንካራ እና ብርቱ" የሚሉትን ቃላት እንዲታዩ አድርገው በማስቀመጥ ተማሪዎች ለነዚህ ቃላት ተመሳሳይ ቃል እንዲፈልጉ ያድርጉ፤ ለሚሰጡትም ምላሽ ትክክል ሲሆኑ ቃሉን በማዕከላዊ ኪስ ውስጥ በሚታይ መልኩ ያስቀምጡ።

ምሳሌ:-



- ተማሪዎች በሳጥኑ ዙሪያ ለተሰጡት ቃላት ተመሳሳይ የሚሆነውን ቃል ከተሰጡት አማራጮች ውስጥ በመምረጥ በክፍት ቦታው ላይ እንዲጽፉ ያድርጉ።
- ተማሪዎች በምሳሌው መሰረት እንዲሰሩ ያግዟቸው፤
- በክፍል ውስጥ ዓይነ ስውራን ተማሪዎች ካሉ በቃል ያሰሯቸው፤
- ለጥያቄዎቹም እርማት ይስጧቸው፤

ሰዋስው

መምህር፡

- ❖ ተማሪዎች ስለአያያዥ ቃላት የተማሩትን እንዲያስታውሱ ያድርጉ፤
- ❖ አያያዥ ቃላትን በተመለከተ የተዘጋጀውን ጥያቄ እንዲሰሩ ያድርጉ።
በመጨረሻም ለመልሶቻቸውም እርማት ይስጡ።

ሀ. በተዘረዘሩት ዓረፍተ ነገሮች ውስጥ በመግባት ሃሳቦችን ሊያሟሉ የሚችሉ አያያዥ ቃላት መልሶች።

1. ሐ 2. ሀ 3. ሰ 4. መ 5. ሀ

መምህር፡

- ❖ ተማሪዎች ስለዓረፍተ ነገር የተማሩትን እንዲያስታውሱ ያድርጉ፤
- ❖ ተማሪዎች የተሰጡትን ቃላት በመጠቀም የዓረፍተነገሮቹን ሃሳብ የተሟላ እንዲሆን በምሳሌ ያሳዩላቸው።
- ❖ ተማሪዎች የተዘጋጀውን ጥያቄ እንዲሰሩ ያድርጉ፤ በሚሰሩበት ጊዜ ድጋፍ ያድርጉላቸው፤ በመጨረሻም ለመልሶቻቸው እርማት ይስጧቸው



ጽሀፈት

መምህር፡

- ❖ ተማሪዎች ስለተራ እና ውስብስብ ዓረፍተነገሮች የተማሩትን እንዲያስታውሱ ያድርጉ፤
- ❖ ተማሪዎች ከተሰጠው አንቀፅ ውስጥ ውስብስብ ዓረፍተነገሮቹን በመለየት እንዲጽፉ ያድርጉ፤
- ❖ ተማሪዎች በሚሰሩበት ጊዜ ድጋፍ ያድርጉላቸው፤ በመጨረሻም ለመልሶቻቸው እርማት ይስጧቸው።

ሀ. ከጽሁፉ ውስጥ የወጡ ውስብስብ ዓረፍተነገሮች መልሶች፡፡

1. በከተማዋ ስለመንገድ ደህንነት በተመለከተ በተለያዩ መንገድ ትምህርት ይሰጣል፤ ይሁን እንጂ በርካታ የትራፊክ አደጋዎች ያጋጥማሉ።
2. ምክንያቱም የመንገድ ደህንነት ግንዛቤ ለምፍጠር ባለድርሻ አካላት ሁሉን አቀፍ ጥረት እያረጉ ይገኛሉ፤ ቢሆንም ህብረተሰቡ የግንዛቤ ለውጥ አላመጣም።

መምህር፡

- ❖ ተማሪዎች ስለ ዓረፍተነገሮች የተማሩትን እንዲያስታውሱ ያድርጉ፤
 - ❖ ተማሪዎች የተለያዩ ሃሳቦችን በአረፍተነገር እንዲገልጹ ያበረታቷቸው።
- ምሳሌ፡- - ዛሬ ምን አደረጋችሁ?

- አሁን ምን ትምህርት እየተማራችሁ ነው?

- ❖ ተማሪዎች ተዘበራርቀው የተጣቸውን ቃላት የተሟላ ሃሳብ እንዲሰጥ አድርገው በስርዓት እንዲደረድሩ ያድርጉ።
- ❖ ተማሪዎች በሚሰሩበት ጊዜ ድጋፍ ያድርጉላቸው፤ በመጨረሻም ለመልሶቻቸው እርማት ይስጧቸው

መምህር፡

- ❖ ተማሪዎች ስለመስተዋድድ እና ስለዓረፍተነገሮች የተማሩትን እንዲያስታውሱ ጥያቄዎችን በመጠየቅ ያበረታቷቸው።
- ❖ ተማሪዎች አያያዥ ቃላትን በመጠቀም ውስብስብ ዓረፍተ ነገሮችን እንዲመሰርቱ ያድርጉ።

የምዕራፍ ሁለት ማጠቃለያ

መምህር

ተማሪዎች ከዚህ በታች የተዘረዘሩትን የምዕራፉን የትምህርት ይዘቶች በሚገባ መረዳታቸው በተማሪዎች መጽሀፍ ላይ የተቀመጡትን የምዕራፉን ማጠቃለያ ጥያቄዎች እንዲሰሩ በማድረግ የምዕራፉን ትምህርት ያጠቃሉ።

✓ በዚህ ምዕራፍ ስር አዳምጦ እና አንብቦ የመረዳትን፣ የመናገር እና የመጻፍ ክህሎቶችን አዳብረዋል።

✓ ለቃላት ተቃራኒ እና ተመሳሳይ ፍቺን ሰጥተዋል።

ስለመስተዋድድ እና ስለውስብስብ ዓረፍተነገሮች በሚገባ አውቀው መስተዋድዶችን በመጠቀም ውስብስብ ዓረፍተነገሮችን መመስረት ችለዋል።

✓ በተሰጣቸው የመወያያ ርዕስ ላይ በመወያየት ሃሳብ የማፍለቅ እና የመናገር ክህሎታቸውን አዳብረዋል።

✓ አቀላጥፎ ለማንበብ የሚረዳቸውን ልምምድ በሚገባ አድርገዋል።

አያያዥ ቃላትን በመጠቀም የዓረፍተነገሮችን ሀሳብ ማሟላት ችለዋል።

✓ ያዳመጧቸው እና ያነበቧቸውን ምንጫዎች ሃሳብ በራሳችሁ አገላለጽ ጽፈዋል/ተናግረዋል።

ምዕራፍ ሦስት (፫)

መረዳዳት

የተሰጠ ክፍለ ጊዜ 9

- ከዚህ ምዕራፍ ትምህርት መጠናቀቅ በኋላ ተማሪዎች፡-
- ያዳመጡትን ምንባብ መልዕክት ይናገራሉ፤
 - በክፍል ደረጃቸው ያነበቡትን ጽሁፍ ዋና ሃሳብ ይለያሉ፤
 - ቅጥያዎችን ተጠቅመው አረፍተነገር ይጽፋሉ፤
 - አያያዥ ቃላትን ተጠቅመው ነጠላ እና ውስብስብ አረፍተነገር ይመሰርታሉ።

- የትምህርቱ ይዘቶች፡-
- አዳምጦ ስሜትን ማንጸባረቅ
 - በፍጥነት አቀላጥፎ ማንበብ
 - በባለ ቅጥያ ቃላት ዓረፍተ ነገር መመስረት
 - ተራ እና ውስብስብ ዓ. ነገሮች



ማዳመጥ

እህትማማቾቹ

- መምህር፡**
- "እህትማማቾቹ" የሚለውን ምንባብ ከማንበብዎ በፊት በተማሪ መጽሐፍ ላይ የተቀመጡትን የቅድመ ማዳመጥ ጥያቄዎች ተማሪዎች እንዲመልሱ ያበረታቷቸዋል።
 - ተማሪዎች ለሚሰጧቸው ምላሾች ያበረታቷቸዋል።
 - ምንባቡን በእርጋታ እና በተመጠነ የድምጽ ደረጃ ያንብቡላቸዋል።
 - በክፍል ውስጥ መስማት የተሳናቸው ተማሪዎች ካሉ ቀድመው ምንባቡን ኮፒ አድርጎ በመስጠት እንዲያነቡ ያድርጉ።
 - ተማሪዎች ለማዳመጥ የተዘጋጀውን ምንባብ በምገባ እያዳመጡ መሆናቸው የማዳመጥ ጊዜ ጥያቄዎችን በመጠየቅ ያረጋግጡ ።
 - ተማሪዎች የተዘጋጀውን የድህረ ማዳመጥ ጥያቄዎች እንዲሰሩ ያድርጉ፤

እህትማማቾቹ

ጀሚላ እና ሎሚ ይባላሉ። የሚኖሩት በሀላባ ከተማ ዉስጥ ነው። ሁለቱም በእጅጉ ይዋደዳሉ። ጀሚላ ሎሚ በዕድሜ የምትበልጣት በአራት ዓመት ነው። ጀሚላ የስምንተኛ ክፍል ተማሪ ስትሆን ሎሚ ደግሞ የአራተኛ ክፍል ተማሪ ናት። ዘወትር ወደትምህርት ቤት ሲሄዱም ሆነ ከትምህርት ቤት ሲመለሱ ተለያይተው አያውቁም። ጀሚላ የራሷን የቤት ሥራ ከጨረሰች በኋላ ሎሚን ታስጠናታለች። ሎሚ ጀሚላን አቅሟ በፈቀደ ሁሉ በሥራ ታግዛታለች።

በአንድ የአረፍት ቀን ግን ቤተሰቦቻቸው በጠዋት ተነስተው ራቅ ወዳለ ቦታ ዘመድ ለመጠየቅ እንደሚሄዱና ሲመለሱም ከእንግዳ ጋር አብረው እንደሚመጡ ነግረዋቸው ተሰናብተው ወጡ። ወላጆቻቸው ከሄዱ በኋላ ጀሚላ ምግብ በማብሰል እና የተለያዩ የማዕድ ቤት ሥራዎችን ስትሰራ ዋለች። ሎሚ ደግሞ የጀሚላ በሥራ መጠመድን በመመልከት ቤቱን ወልወላ፣ ሶፋውን እና ጠረጴዛዎችን አስተካክላ፣ አልጋውን አንጥፋ፣ ቤቱን ልዩ ዉበት አጎናፀፈችው።

- ሀ. ጀሚላና እና ሎሚ ምን ሰሩ?
- ለ. ቀጥሎ ምን የሚሆን ይመስላችኋል?

ጀሚላ የማዕድቤቱን ሥራ አጠናቃ ቤቱን ለማስተካከል እየተቻከለች ወደ ሳሎን ስትገባ ቤቱ እንደመስከረም ሰማይ አምሮ እና ጸድቶ አገኘችው። ሎሚ የእህቷን መምጣት ስታይ "እህቴ አንቺ ማዕድቤት ሥራ ስትሰራ እኔ ደግሞ ቤቱን በተቻለኝ አቅም በዚህ መልኩ አዘጋጀሁት።" አለቻት።

ጀሚላ በታናሽ እህቷ አስተውሎትና አሳቢነት በመገረም "አንቺ እኮ እስትንፋሴ ነሽ፤ ቤቱን ሳላዘጋጀው እንግዶች ደረሱብኝ ብዬ እየተጨነኩ ነበር።" ብላ ሎሚን ጉንጫን ሳመቻት። ሁለቱም በጣም ተደሰቱ። ወዲያውኑ የግቢያቸው በር ተንኳኳና ሎሚ በሩን ለመክፈት በሩጫ ተፈተለከች። ሲጠበቁ የነበሩ ቤተሰቦቻቸው እና እንግዶችም ወደቤት ገቡ። ጀሚላ የተዘጋጀውን ምግብ ስታቀራርብ ሎሚ ደግሞ የእጅ ውሃ በማምጣት ወላጆቻቸውን እና እንግዶችን አስታጠበች። ገበታውም ቀርቦ ከተመገቡ በኋላ እንግዶቹ ስለተደረገላቸው መስተንግዶ አመሰገኑ፤ ወላጆቻቸውም "አንድነትና ትብብራችሁ ሁሌም አብሯችሁ ይኑር" በማለት መረቋቸው። ጀሚላ እና ሎሚ በመተባበር በሰሩት ሥራ እና ባገኙት ምርቃት እጅግ ተደሰቱ።

ቃላት

መምህር:

❖ ተማሪዎች ስለቃላት ተመሳሳይ እና ተቃራኒ ፍቺ የሚያውቅትን እንዲመልሱ ይጠይቋቸው/ያበረታቷቸው።

መምህር:

- ❖ ተማሪዎች ስለቃላት አውዳዊ እና ፍካሬያዊ ፍቺ የተማሩትን እንዲያስታውሱ ጥያቄዎችን ይጠይቋቸው፤ ያበረታቷቸው።
- ❖ ተማሪዎች ጥያቄዎችን እንዲሰሩ ምሳሌዎችን በመስጠት ያስረዷቸው፤ እርምጃውም ይስጧቸው።

ለ. "እህትማማቾቹ" በሚል ርዕስ በቀረቡት ዓረፍተነገሮችውስጥ ለተሰመረባቸው ቃላት ተመሳሳይ ፍቺ መልሶች።

- | | |
|--------------|------------|
| 1. አጽድቃ | 4. ካጠናቀቀች |
| 2. በፍጥነት ሮጠች | 5. እየተጣደፈች |
| 3. በመደነቅ | |

መምህር:

- ❖ ተማሪዎች "እህትማማቾቹ" የሚለውን ምንባብ እንዲያዳምጡ በማድረግ በተመጠነ የድምጽ ደረጃ እና በተገቢው ፍጥነት ያንብቡላቸው።
- ❖ በክፍል ውስጥ መስማት የተሳናቸው ተማሪዎች ካሉ ምንባቡን ኮፒ በማድረግ ይስጧቸው።
- ❖ ተማሪዎች ካዳመጡት ምንባብ የተረዱትን ሃሳብ በአራት ዓረፍተነገሮች እንዲጽፉ ያድርጉ። በሚሰሩበትም ጊዜ ያግኟቸው።

ቃላት

መምህር:

- ❖ ተማሪዎች ስለተመሳሳይ እና ተቃራኒ ቃላት የተማሩትን እንዲያስታውሱ ያበረታቷቸው።
- ❖ ተማሪዎች በቅድሚያ ለቃላቱ ተመሳሳይ እና ተቃራኒ ፍቺ እንዲሰጡ ያድርጉ።
- ❖ በክፍል ውስጥ ዓይነት-ዓይነት ተማሪዎች ካሉ በቃላቸው እንዲሰሩ ያበረታቷቸው።
- ❖ ተማሪዎች በሰጧቸው ተመሳሳይ እና ተቃራኒ ቃላት ዓረፍተነገሮችን እንዲመሰርቱ ያድርጉ።

ሐ. ለቀረቡት ቃላት ተመሳሳይ እና ተቃራኒ ፍቺ በመስጠት ዓረፍተ ነገር ለመመስረት የተሰጡ መልሶች፤

ተ.ቁ	ቃላት	ተመሳሳይ ፍቺ	ተቃራኒ ፍቺ
1	ትልቅ	ግዙፍ	ትንሽ
2	አጭር	ድንክ	ረጅም
3	ቆሽሽ	ደፈረሰ	ጠራ
4	ፈጣን	ቀልጣፋ	ቀርፋፋ



ንባብ

የመረዳዳት ጥግ

መምህር:

- በተማሪ መጽሐፍ ላይ "የመረዳዳት ጥግ" በሚል ርዕስ የቀረበውን ምንባብ ተማሪዎች ከማንበባቸው በፊት ቀደምት ዕውቀታቸውን በመጠቀም የቅድመ ንባብ ጥያቄዎችን እንዲያከናውኑ/እንዲያብራሩ/ ያበረታቷቸው።
- "የመረዳዳት ጥግ" በሚል ርዕስ በቀረበው ምንባብ ውስጥ ያለውን የንባብ ጊዜ ጥያቄዎች በቃላቸው እንዲመልሱ ያድርጉ።

- ተማሪዎች ምንባቡን ካጠናቀቁ በኋላ በራሳቸው አገላለጽ እንዲናገሩ ዕድል ይስጧቸው።
- ተማሪዎች የድህረ ማዳመጥ ጥያቄዎችን እንዲያከናኑ ያድርጉ፤
- በክፍል ውስጥ ዓይነት-ስውራን ተማሪዎች ካሉ እርስዎ ያንብቡላቸው።

አቀላጥፎ ማንበብ

መምህር፡

- ❖ ተማሪዎች አቀላጥፎ የማንበብ ደረጃ ላይ ደረሱ የምንለው 1. ትክለኛነት 2. ፍጥነት እና 3. ድምጸት (ስርዓተ-ነጥቦችን በመከተል የጥያቄ፣ የማጋነን...) ተከትለው ድምጻቸውን እንደ ዓረፍተነገሩ ይዘት በመቀያየር ማንበብ ሲችሉ ነው። ስለሆነም በዚህ ክፍለ ጊዜ ተማሪዎች ቃላትን በሚገባ ወይም ትክክለኛነትን ተከትለው እንደዲያነቡ በማድረግ ንባብን እንዲያዳብሩ ያድርጓቸው።
- ❖ በተማሪዎች መጽሀፍ ላይ "የመረዳዳት ጥግ" በሚል ርዕስ ላይ የቀረበውን ምንባብ ተማሪዎች በአርምሞ (ድምጻቸውን ሳይሰሙ) በተናጠል በመደጋገም እንዲያነቡ ያድርጉ።
- ❖ ተማሪዎች በሚሰጣቸው ደቂቃ ውስጥ ከጓደኞቻቸው ፊት በመሆን "የመረዳዳት ጥግ" የሚለውን ምንባብ ተራ በተራ አንቀጽ እየተቀባበሉ በትክክል እንዲያነቡ ያድርጓቸው።
- ❖ ተማሪዎች በሚያነቡበት ጊዜ ተገቢውን የንባብ ፍጥነት ተከትለው ማንባባቸውን ይከታተሉ።

ቃላት

መምህር፡

- ተማሪዎች ስለተመሳሳይ እና ተቃራኒ ቃላት የተማሩትን እንዲያስታውሱ ጥያቄዎችን ይጠይቋቸው።

 **ጽህፈት**

መምህር:

- ተማሪዎች "የመረዳዳት ጥግ" ከሚለው ምንባብ የተረዱትን ሃሳብ በራሳቸው አገላለጽ እዲጽፉ ያበረታቷቸው። በሚሰሩበትም ወቅት ይደግፏቸው፤
- የጸፉትን ሃሳብ ተራ በተራ ለክፍል ጓደኞቻቸው እንዲያነቡ ያበረታቷቸው፤
- ተማሪዎች ስለትምህርትቤታቸው የበጎ አድራጎት ክብብ መረጃ በመሰብሰብ በክፍል ውስጥ ጽብረቃ እንዲያደርጉ ያበረታቷቸው። (በክፍል ውስጥ ዓይነ-ስውራን ተማሪዎች ካሉ በቃል እንዲያቀርቡ ያበረታቷቸው)

ሰዋስው

መምህር:

የሚከተለውን ዓይነት የመነሻ ቅጥያ ብቻ፣ የመድረሻ ቅጥያ ብቻ እና የመነሻና እና የመድረሻ ቅጥያዎችን በአንድነት የሚያሳይ የትምህርት መርጃ መሳሪያ ያዘጋጁ፤ (ወይም ሻሽ ቦርድን እንደአመቺነቱ ይጠቀሙ)

ምሳሌ:-

የቅጥያዎች አጠቃቀም				
እንደ	ዎች	ስለ	ከ	አች
<u>የነሻ ቅጥያ</u>	<u>ቃል</u>	<u>የመድረሻ ቅጥያ</u>		<u>ባለቅጥያ ቃል</u>
እንደ-	በላ		-አች	እንደበላ
	ቤት			ቤቶች
	ማንቆርቆሪያ			ስለማንቆርቆሪያዎች

መምህር:

- ተማሪዎች መርጃ መሳሪያውን በመመልከት እየተሳተፉ ቅጥያዎችን ከቃላት ጋር በማጣመር ባለቅጥያ ቃላትን እንዲመሰርቱ ያበረታቷቸው፤
- ስለቅጥያዎች የተዘጋጀውን ማስታወሻ አጽፏቸው፤ እንደ ክፍል ደረጃቸውም በምሳሌዎች ያብራሩላቸው።

ቅጥያዎች

ቅጥያዎች በዋናው ቃል ላይ በመጨመር ተጨማሪ መረጃን የሚሰጡ ናቸው። ቅጥያዎች የመነሻ ቅጥያ እና የመድረሻ ቅጥያ በመባል በሁለት ይከፈላሉ።

ምሳሌ:- የመነሻ ቅጥያ

- በላ = የመመገብ ድርጊት ፈጸመ
- እንደበላ = የመመገብ ድርጊትን እንደፈጸመ/ ወዲያውኑ
- ስለበላ = ተመግቦ (በልቶ) ስላጠናቀቀ
- አስበላ = የመብላት ድርጊት አስፈጸመ
- ሊበላ = የመብላት ድርጊት ሊፈጽም/በዝግጅት ላይ/
- ቢበላ = የመመገብ ድርጊት ቢፈጽም/ወደፊት/

የመድረሻ ቅጥያ

ምሳሌ:-

የመድረሻ ቅጥያ ማለት በቃሉ መጨረሻ ላይ በመጨመር ተጨማሪ መረጃን የሚሰጡ ናቸው።

- ቤት + ህ = ቤትህ
- ቤት + ሽ = ቤትሽ

ቤት + ኤ = ቤቴ

ቤት + አችን = ቤታችን

- የቀረበውን ማስታወሻ እንደክፍል ደረጃው ያብራሩላቸው በምሳሌም ደጋግመው ያስረዱቸው።

መምህር፡

- ተማሪዎች ስለ ቅጥያዎች የተማሩትን እንዲያስታውሱ በምሳሌዎች ያበረታቷቸው።
- ተማሪዎች ከተሰጣቸው ቃላት ውስጥ የመነሻ ቅጥያዎችን እንዲለዩ ያበረታቷቸው፤ እርማትም ይስጧቸው።
- ዓይነ-ስውራን ተማሪዎች ካሉ ቅጥያዎችን ከቃላት በመነጣጠል እንዲናገሩ ያበረታቷቸው።

ሀ. ለመነሻ ቅጥያዎች ምልሶች።

1. ስለ - ተከለ

2. አስ - ቀረ

3. እየ - ፈጠረ

4. በ - ፍጥነት

5. ሊ - ሄድ

6. ከ - ሰጠ

7. እንደ - ዕጽዋት

8. ስለ - ቤተሰብ

9. ቢ - ቀር

10. አስ - መለሰ

መምህር:

- ተማሪዎች ስለ ቅጥያዎች የተማሩትን እንዲያስታውሱ በምሳሌዎች ያበረታቷቸዋል።
- ተማሪዎች ከተሰጣቸው ቃላት ውስጥ የመድረሻ ቅጥያዎችን እንዲለዩ ያበረታቷቸዋል፤ እርማትም ይስጧቸዋል።
- ዓይነ-ስውራን ተማሪዎች ካሉ ቅጥያዎችን ከቃላት በመነጣጠል እንዲናገሩ ያበረታቷቸዋል።

ለ. ለመድረሻ ቅጥያዎች መልሶች።

- | | | |
|--------------|--------------|--------------|
| 1. ተማሪ - ዎች | 5. መጽሀፍ - ኤ | 8. እርሳስ - ሽ |
| 2. ልብስ - ሀ | 6. ክፍል - አችን | 9. ቤት - ኡ |
| 3. በሬ - ዎች | 7. ድመት - አች | 10. ሥራ - አችሁ |
| 4. መምህር - አች | | |

መምህር:

- ተማሪዎች ስለ ቅጥያዎች የተማሩትን እንዲያስታውሱ በምሳሌዎች ያበረታቷቸዋል።
- ተማሪዎች ከተሰጣቸው ቃላት ውስጥ የመድረሻ ቅጥያዎችን ዋና ቃል እና የመድረሻ ቅጥያዎችን እንዲለዩ ያበረታቷቸዋል፤ እርማትም ይስጧቸዋል።

ሐ. ባለቅጥያ ቃላትን መነጣጠል ::

	ባለቅጥያ ቃላት	የመነሻ ቅጥያ	ዋና ቃል	የመድረሻ ቅጥያ
1	ስለልብሶች	ስለ -	ልብስ	- አች

2	ከተወች	ከ -	ተወ	- ች
3	በደብተሩ	በ -	ደብተር	- ኡ
4	የአገራችን	የ -	አገር	- አችን
5	እንደሰጠን	እንደ -	ሰጠ	- ን
6	አልመሰለም	አል -	መሰለ	- ም

መምህር:

- ተማሪዎች ስለ ቅጥያዎች እና ስለ ዓረፍተ ነገሮች የተማሩትን እንዲያስታውሱ በምሳሌዎች ያበረታቷቸው።
- ተማሪዎች ባለቅጥያ ቃላትን በመጠቀም ነጠላ ዓረፍተኛዎችን እንዲመሰርቱ ያበረታቷቸው፤ እርማትም ይስጧቸው።

መምህር:

- ተማሪዎች ስለ አያያዥ ቃላት እና ስለ ዓረፍተ ነገሮች የተማሩትን እንዲያስታውሱ በምሳሌዎች ያበረታቷቸው።
- ተማሪዎች አያያዥ ቃላትን በመጠቀም ውስብስብ ዓረፍተኛዎችን እንዲመሰርቱ ያበረታቷቸው፤ እርማትም ይስጧቸው።

ሠ. በአንቀጽ ውስጥ ያሉትን አያያዥ ዝርዝር።

ምክንያቱም ፣ ስለሆነም ፣ ነገር ግን ፣ ስለዚህ

የምዕራፍ ሶስት ማጠቃለያ

መምህር

ተማሪዎች ከዚህ በታች የተዘረዘሩትን የምዕራፉን የትምህርት ይዘቶች በሚገባ መረዳታቸውን በተማሪዎች መጽሀፍ ላይ የተቀመጡትን የምዕራፉን ማጠቃለያ ጥያቄዎች እንዲሰሩ በማድረግ ያረጋግጡ፤ እንዲሁም ከምዕራፉ ይዘት ጋር የሚገናኙ ተጨማሪ ጥያቄዎችን በመስጠት የምዕራፉን ትምህርት ያጠቃሉ።

በዚህ ምዕራፍ ስር አዳምጦ እና አንብቦ የመረዳትን፣ የመናገር እና የመጻፍ ክህሎቶችን አዳብረዋል።

- ✓ ለቃላት ተቃራኒ እና ተመሳሳይ ፍቺ ሰጥተዋል።
- ✓ ስለ ቅጥያዎች ምንነት ገልጸዋል፤ የመነሻና እና የመድረሻ ቅጥያዎች ከቃላት ላይ መለየት ችለዋል።
- ✓ ባለቅጥያ ቃላትን በመጠቀም ዓረፍተነገሮችን መስርተዋል።
- ✓ አቀላጥፎ ለማንበብ የሚረዳቸውን ልምምድ በሚገባ አድርገዋል፤
- ✓ አያያዥ ቃላትን በመጠቀም ነጠላ እና ውስብስብ ዓረፍተነገሮችን መመስረት ችለዋል።

ምዕራፍ አራት (፬)

ሥርዓተ-ጾታ

የተሰጠ ክፍለ ጊዜ 9

ከዚህ ምዕራፍ ትምህርት መጠናቀቅ በኋላ ተማሪዎች፡-

- ርዕሱን በመመልከትና በማዳመጥ ሃሳባቸውን ያካፍላሉ፤
- ካነበቡት ጽሁፍ ውስጥ ዝርዝር መረጃውን ይጽፋሉ፤
- ስለ አንቀጽ ምንነት ያብራራሉ፤
- የውሳኔ ቃላትን ጥቅም ይዘረዝራሉ፤

የምዕራፉ ይዘቶች፡-

- ማዳመጥ እና መናገር
- ማንበብ
- ቃላት
- መጻፍ
- ሰዋሰው



ማዳመጥ

የሥራ ክፍፍል

መምህር፡

- "የሥራ ክፍፍል" የሚለውን ምንባብ ከማንበብዎ በፊት በተማሪ መጽሐፍ ላይ የተቀመጡትን የቅድመ ማዳመጥ ጥያቄዎች ተማሪዎች እንዲያከናውኑ ያበረታቷቸዋል።
- ተማሪዎች ለሚሰጧቸው ምላሾች ያበረታቷቸዋል።
- ምንባቡን በእርጋታ እና በተመጠነ የድምጽ ደረጃ ያንብቡላቸዋል።
- በክፍል ውስጥ መስማት የተሳናቸው ተማሪዎች ካሉ ቀድመው ምንባቡን ኮፒአድርጎ በመስጠት እንዲያነቡ ያድርጉ።
- ተማሪዎች ለማዳመጥ የተዘጋጀውን ምንባብ በሚገባ እያዳመጡ መሆናቸውን የማዳመጥ ጊዜ ጥያቄዎችን በመጠየቅ ያረጋግጡ፤
- ተማሪዎች የተዘጋጀውን የድህረ ማዳመጥ ጥያቄዎች እንዲሰሩ ያድርጉ፤

የሥራ ክፍፍል

በአርባ ምንጭ ከተማ የሚኖሩ እህትና ወንድም ነበሩ። ሁለቱም የሥርዓተ-ጾታ ክብብ አባላት ናቸው። ወንድምዬው በሥራ ክፍፍል አያምንም፤ ሥራም አይወድም፤ የቤቱን ሥራ ሁሉ የምትሰራው እህቱ ናት። በክብቡም ብዙ ተሳትፎ የለውም። እህትየው ግን ብዙ ስለምትሳተፍ ከክብቡ በርካታ ቁምነገር ተምራለች።

ሀ. ከእህቱና ከወንድምዬው በትምህርት ቤታቸው የስርዓተ ጾታ ክብብ ውስጥ የበለጠ የሚሳተፈው ማን ነው?
ለ. ከዚህ በመቀጠል ምን የሚከሰት ይመስላችኋል?

ሆኖም በቤት ውስጥ ባለባት የሥራ ጫና ምክንያት የትምህርት ውጤቷ ከጊዜ ወደ ጊዜ እየቀነሰ መጣ። በዚህም በጣም ተቆጩች። መብቷን በማስከበር ውጤቷን ለማሻሻል ወሰነች። ቤተሰቦቿ ባሉበት ጮክ ብላ፣ "ለመሆኑ ምግብ ማብሰልና ሕፃናትን መንከባከብ ለሴቶች፣ የሀብት ባለቤትነትን የመወሰን ስልጣን ለወንዶች ብቻ የሰጠ ማን ነው?" አለች። ወንድሟ "አያቶችሽ ይሆናሏ!" አላት። እሷም፣ "ያለንበት ዘመን ይህን አስተሳሰብ አይፈቅድም፤ ይህ አስተሳሰብ በማንኛችንም ቤት ውስጥ ሊኖር አይገባም" አለችው።

አባትዬው "ዛሬ ምን አዲስ ነገር መጣ ልጄ?" አሏት። እሷም "ለውጤቴ መቀነስ ምክንያቱ ገብቶኛል።" አለች። አባትዬውም ቶሎ ተረዷት። "ልጄ ሁሉንም ነገር አውቃለሁ! ከወንድምሽ ጋር ርስ በርሳችሁ ትተጋገላችሁ ብዬ ነው፤ የቤት ውስጥ ሥራውንም እኩል ተከፋፍላችሁ የምትሰሩ መስሎኝ ነው።" አሏት።

"አባዬ ወንድሜኮ የሚያጠፋው እያወቀ ነው፤ የሥርዓተ-ጾታ ክብብ ተጠሪያችን 'በወንድና በሴት መካከል ሥነ-ሕይወታዊ እንጅ ሌላ ልዩነት የለም።' ብላለች። በመሆኑም፣ በቤታችን ውስጥ ልዩነት ሳይፈጠር፣ ላንዱ ባለማዳላት፣ በማህበራዊ ኑሯችን እኩል እንድንሆን ሊደረግ ይገባል፤ የድሮው አመለካከት እዚህ ላይ መቆም አለበት!" አለች ምርጫ ብላ። አባቷም፣ ወንድሟም፣ እናቷም ትክክለኛነቷን ተረዷት። አባቷም፣ "በይ ልጄ ከዛሬ ጀምሮ ሁላችንም የቤት ውስጥ ሥራችንን እኩል ተከፋፍለን እንሰራለን።" አሏት። በቤተሰቡ አዲስና የተሳካ የሥራ ክፍፍል መስመር ተዘረጋ። እሷም በትምህርቷ ጥሩ ውጤት እያስመዘገበች በሕግ ትምህርት በዲግሪ ለመመረቅ በቃች።

(ምንጭ:-ከቀድሞው የ4ኛ ክፍል መማሪያ መጽሐፍ የተወሰደ)

ቃላት

መምህር:

- ❖ ተማሪዎች ስለቃላት ተመሳሳይ እና ተቃራኒ ፍቺ የሚያውቁትን እንዲመልሱ ይጠይቋቸው/ያበረታቷቸው።
- ❖ የተሰጠውን ጥያቄ እንዲሰሩ ያድርጉ እርማትም ይስጧቸው።

መምህር:

- ❖ ተማሪዎች ስለዓረፍተ ነገር የተማሩትን እንዲያስታውሱ የተለያዩ ዘዴዎችን በመጠቀም ይጠይቋቸው፤ ያበረታቷቸው።
- ❖ ተማሪዎች ጥያቄዎችን እንዲሰሩ ምሳሌዎችን በመስጠት ያስረዷቸው፤ እርማትም ይስጧቸው።
- ❖ በክፍል ውስጥ ዓይነት-ራን ተማሪዎች ካሉ በቃል እንዲሰሩ ያበረታቷቸው።

ለ. ለቃላት ተቃራኒ ፍቺ መልሶች።

1. ያነሰ
2. በሩቅ
3. ያዘ
4. ጭካኔ
5. በተናጠል



መምህር፡

❖ ተማሪዎች የሚያውቋቸውን የቴክኖሎጂ ውጤቶች እንዲዘረዝሩ ያድርጉ።

- ምሳሌ፡-**
- ቴሌቪዥን
 - ሬዲዮ
 - ማግኔት
 - ሸሚዝ

❖ ስለውሰት ቃላት ምንነት እና ጥቅም የተዘጋጀውን ማስታወሻ ይጻፉላቸው።

❖ በክፍል ደረጃቸው ልክ ስለውሰት ቃላት ምንነት እና ጥቅም ያብራሩላቸው።

መምህር፡

የውሰት ቃላት ምንነት

❖ የውሰት ቃል ማለት የአንድ ቋንቋ ተናጋሪ ማህበረሰብ ከሌላ ቋንቋ ተናጋሪ ማህበረሰብ ጋር በሚኖረው ግንኙነት (ኢኮኖሚያዊ፣ መልክዓምድራዊ፣ ማህበራዊ...) የተነሳ በሚፈጠር የእርስ በእርስ ንክኪ የሚመጣ ነው።

ለምሳሌ፡-

ጳጳስ፣ ዲያቆን፣ ብርሌ፣ . . . የመሳሰሉትን ቃላት አማርኛ ቋንቋ ከግሪክ ቋንቋ የተዋሰኑ ቃላት ናቸው።

❖ አማርኛ ቋንቋ ከሌሎች የአገር ውስጥም ሆነ ከውጭ ቋንቋዎች የተዋሰኑ በርካታ ቃላት አሉ።

ለምሳሌ፡- ሠንጋ፣ ሸጋ፣ አዱኛ፣ ራዕይ፣ ሠናይ አማርኛ ከሀገር ውስጥ የተዋሰኑ ቃላት ናቸው።

የውስጥ ቃላት ጥቅም

➤ የውስጥ ቃላት ጥቅም ከሚያውሰው ቋንቋ ውስጥ ያለ አገላለጽ እና ሃሳብን ወደ ሚዋሰው ቋንቋ ውስጥ በቀጥታ በማስተላለፍ ሃሳቦች በማያሻማ አገላለጽ እንዲቀርቡ ማድረግ ነው።

ለምሳሌ:-

ሀ. **ኮምፒውተር** (የእንግሊዝኛ ቃል ነው።) ይህን የቴክኖሎጂ ቃል አማርኛ በቀጥታ በመውሰድ እና በቋንቋው ቃል ውስጥ በማካተት እንዳለ እየተጠቀመበት ይገኛል። ስለዚህ ይህ የቴክኖሎጂ ውጤት የያዘውን ሃሳብ የሚገልጽበት ሌላ ቃል ሳይፈልግ እንዳለ ሊጠቀምበት /ሊገልጽበት ችሏል ማለት ነው።

ለ. **በርጨማ** (የኦሮምኛ ቃል ነው።) ይህን ቃል አማርኛ ቋንቋ እንዳለ በመውሰድ ባለ ሶስት እግር መቀመጫ ለሆነው ቁስ መጠሪያ በማድረግ ተጠቅሞበታል። ስለዚህ በሌላ ቋንቋ ውስጥ ያለውን ሃሳብ በራስ ቋንቋ ሃሳብ ውስጥ በማካተት እንደንገለገልበት በማድረግ የውስጥ ቃላት ጥቅም አላቸው ማለት ነው።

❖ ቀደም ብለው ተማሪዎች የአማርኛ የውስጥ ቃላትን ከተለያዩ አማራጮች እንዲሰበሰቡ ያድርጉ፤

ተ.ቁ	በውስጥ ወደአማርኛ የገባ ቃል	ቃሉ የሚገኝበት ቋንቋ (አዋሽ ቋንቋ)
1	እንስት	ጉራግኛ
2	ፒንሳ	ጣሊያንኛ
3	በርጨማ	ኦሮምኛ
4	ኮምፒውተር	እንግሊዝኛ
5	ሻይ	አረብኛ

መምህር:-

❖ ተማሪዎች አማርኛ ቋንቋ በአገር ውስጥ ከሚነገሩ የተለያዩ ቋንቋዎች እንዲሁም ከሀገር ውጪ ከሚነገሩ የተለያዩ ቋንቋዎች የተዋሳቸውን እና ቀጥታ በቋንቋው ውስጥ እየተጠቀመባቸው ያሉ ቃላትን ከመጽሀፍት በመፈለግ እና ሰዎችን በመጠየቅ ስብስቦው በማስታወሻ በማዘጋጀት በክፍል ውስጥ እንዲያቀርቡ ያድርጉ። በሚከተለው መንገድ የተወሰኑ ምሳሌዎችንም ይስጧቸው። (ለመምህሩ ብቻ እንደ መነሻ እንዲሁነው የቀረበ)

ቁ	በውሰት ወደአማርኛ የገባ ቃል	ቃሉ የሚገኝበት ቋንቋ (አዋሽ ቋንቋ)
1	ቆጮ	ጉራጃኛ
2	ሞባይል	እንግሊዝኛ
	አምባሽ	ትግርኛ
3	ሰንጋ	አሮምኛ
4	ሱቅ	አረብኛ
5	ጉዲፈቻ	አሮምኛ
6	ሰዓት	አረብኛ
7	ቢሮ	ፈረንሳይኛ
8	ባቡር	ፈረንሳይኛ
9	ፖስታ	ጣሊያንኛ
10	አባወራ	አሮምኛ
11	መርካቶ	ጣሊያንኛ

- ❖ ተማሪዎች የውሰት ቃላት ናቸው ብለው የሚያመጧቸው ቃላት በትክክል ቃሉ የመጣበትን ቋንቋ በሚገባ እንዲጠቁሙ ያድርጉ።
- ❖ በክፍል ውስጥ ዓይነ ስውራን ተማሪዎች ካሉ በቃ እንደያቀርቡ ያበረታቷቸው።
- ❖ የተለያዩ የመረጃ ምንጮችን በመጠቀም ቀድመው የውሰት ቃላትን ይሰብስቡ።



ንባብ

የጾታ እኩልነት

መምህር:

- በተማሪ መጽሐፍ ላይ "የጾታ እኩልነት" በሚል ርዕስ የቀረበውን ጭውውት ተማሪዎች ከማንበባቸው በፊት ቀደምት ዕውቀታቸውን በመጠቀም የቅድመ ንባብ ጥያቄዎችን እንዲያከናውኑ ያበረታቷቸዋል።
- ተማሪዎች ለተወሰኑ ደቂቃዎች ባሉበት ሆነው በአርምሞ (ድምጻቸውን ሳያሰሙ) እንዲያነቡ ያበረታቷቸዋል።
- "የጾታ እኩልነት" በሚል ርዕስ በቀረበው ጭውውት ውስጥ ያለውን የንባብ ጊዜ ጥያቄዎች በቃላቸው እንዲመልሱ ያድርጉ።
- አራት ተማሪዎችን በመምረጥ እና በምንባቡ ውስጥ ያሉትን ገጸባህርያት እንዲወክሉ በማድረግ ከተማሪዎቹ ፊት ሆነው የተሰጣቸውን ገጸባህሪ ንግግር እንዲያነቡ ያበረታቷቸዋል።
- በተመሳሳይ ሌሎች ተማሪዎችንም በቡድን በማድረግ ገጸባህርያቱን በመወከል እንዲያነቡ ያበረታቷቸዋል።
- ተማሪዎች በሚያነቡበት ጊዜም ትክክለኛነትን ተከትለው እያነበቡ ስለመሆናቸው ይከታተሏቸው/ ይደግፏቸዋል።

መምህር:

- ተማሪዎች ለተወሰኑ ደቂቃዎች ባሉበት ሆነው በአርምሞ (ድምጻቸውን ሳያሰሙ) "የጾታ እኩልነት" የሚለውን ጭውውት እንዲያነቡ ያበረታቷቸዋል።
- (የሚቻል ከሆነ) ተማሪዎችን በመምረጥ እና ጭውውቱን ቀድመው እንዲያጠኑት በማድረግ በክፍል ውስጥ በድራማ መልክ እንዲያቀርቡት ያበረታቷቸዋል።
- ተማሪዎች የድህረ ንባብ ጥያቄዎችን እንዲሰሩ ያበረታቷቸው መልሶቻቸውንም ለክፍል ጓደኞቻቸው እንዲያብራሩ ያድርጉ።
- በክፍል ውስጥ ዓይነ ስውራን ተማሪዎች ካሉ ምንባቡን እርስዎ ያንብቡላቸዋል። መልሶቻቸውንም ይቀበሏቸዋል።

ጽህፈት



መምህር:

- ተማሪዎች ጭውውቱን መሰረት በማድረግ የቀረቡላቸውን ጥያቄዎች በጽሁፍ ምላሽ እንዲሰጡ ያድርጉ፤ እርማትም ይስጧቸው።
- በክፍል ውስጥ ዓይነት-ራን ተማሪዎች ካሉ በቃል ምላሻቸውን እንዲሰጡ ያበረታቷቸው።

ቃላት

መምህር:

- ተማሪዎች ስለ ቃላት አውዳዊ ፍቺ የተማሩትን እንዲያስታውሱ ጥያቄዎችን ይጠይቋቸው፤ ያበረታቷቸው።
(ማስታወስ የሚችሉባቸውን የተለያዩ ዘዴዎችን ተግባራዊ ያድርጉ)
- ለተሰጧቸው ቃላት በምንባቡ መሰረት አውዳዊ ፍቻቸውን እንዲጽፉ ያበረታቷቸው።
- በክፍል ውስጥ ዓይነት-ራን ተማሪዎች ካሉ በቃል ምላሻቸውን እንዲሰጡ ያበረታቷቸው።

መምህር:

- ተማሪዎች ስለ ክርክር ምንነት የሚያውቁትን እንዲናገሩ ያበረታቷቸው።
- የክፍሉን ተማሪዎች በተቀመጡበት በሁለት ምድብ ይመድቡና፤ ሁለት የተለያዩ ሀሳቦችን በማንሳት እና ለሁለቱም ምድብ አንድ፤ አንድ ሀሳብ በመስጠት ይጠይቋቸው።

ምሳሌ:- ዕውቀት ወይስ ገንዘብ ይበልጣል (በሚሉ ሀሳቦች ላይ ሀሳብ እንዲያንሸራሸሩ ያድርጉቸው)

➤ ሃሳብ በሚያንሸራሸሩበትም ወቅት እርስዎ ለሁለቱም ምድብ ጥያቄዎችን ተራበተራ እየጠየቁ ያከራክሯቸው፤

ምሳሌ:- የዕውቀት ቡድንን በመደገፍ

- ገንዘብን ማተም የሚቻለው ዕውቀት ሲኖር ነው፤ ስለዚህ ዕውቀት ከሌለ
- አንድ ሰው ዕውቀት ቢኖረውም ምግብ ለመግዛት ገንዘብ እንጂ ዕውቀት አያስፈልገውም፤ ስለዚህ ከዕውቀት ገንዘብ ይበልጣል። በማለት እንዲከራከሩ ሁለቱንም ተራ በተራ ያግዟቸው።

➤ (በተጨማሪ) ሌሎች ርዕሶችን እያነሱ እንዲከራከሩ ያበረታቷቸው።

ገንዘብ ማተም አይቻልም። የሚል ሃሳብ ያንሱ፤

በመቀጠል:- የገንዘብ ቡድንን በመደገፍ

መምህር:

- ❖ ተማሪዎች በሚከራከሩበት ወቅት እርስዎ ተማሪዎቹ ተራ እየጠበቁ በስርዓት ሃሳባቸውን እንዲያስረዱ ያድርጉ፤
- ❖ ተማሪዎች በዚህ መልክ ለተወሰኑ ደቂቃዎች እንዲከራከሩ ካደረጉ በኋላ ስለ ክርክር ምንነት ከአውዱ የተረዱትን እንድናገሩ ያበረታቷቸው።
- ❖ ስለ ክርክር ምንነት እና መመሪያ አጭር ማስታወሻ ይጻፉላቸው።
- ❖ ተማሪዎችም ማስታወሻውን በሚገባ እንዲጽፉ ያድርጉ።

ክርክር

- ❖ ክርክር ማለት:- ሁለት ሰዎች ወይም ቡድኖች ዳኛ በመሰየም የሚያደርጉት ስርዓታዊ ሙግት (የሃሳብ ልውውጥ) ነው። ክርክር ከጭውውት የሚለየው በመጨረሻ አሸናፊ እና ተሸናፊ ያለበት እንዲሁም ዳኛ የሚሰየምበት በመሆኑ ነው።
- ❖ ክርክር ለማድረግ ስንዘጋጅም ሆነ ስንከራከር የሚከተሉትን መመሪያዎች ማስታወስ ይገባል።

- የክርክር ቅድመ ዝግጅት ጊዜ
 - √ ስለምንከራከርበት ርዕሰ ጉዳይ መረጃ መሰብሰብ (ከሰዎች፣ ከመጽሀፍት...)
 - √ የተሰበሰበውን መረጃ በቅደም ተከተል መያዝ
 - √ ልምምድ ማድረግ

- ክርክር በሚደረግበት ጊዜ**
- √ የመከራከሪያ ርዕስን ለአድማጭ ማስተዋወቅ
 - √ ያልተፈለገ የአካል እንቅስቃሴ አለማድረግ
 - √ ለክርክሩ የተሰጠውን የጊዜ ገደብ ማክበር
 - √ ክርዕሱ ወጭ የሆነ ሐሳብ አለማቅረብ
 - √ አድማጭን ማመስገንና የዳኞቹን ውሳኔ መቀበል . . .
- . ናቸው።

- ❖ የተዘጋጀውን ማስታወሻ በክፍል ደረጃቸው ልክ ያብራሩላቸው።
- ❖ ለቀጣይ ክፍለ ጊዜ **በቤት ውስጥ የወንዶች እና የሴቶች ሚና ምን መሆን አለበት?** በሚል ርዕስ ለክርክር እንዲዘጋጁ ያድርጉ።

መምህር:

➤ ተማሪዎች ስለ ክርክር ምንነት እና መመሪያ የተማሩትን እንዲያስታውሱ ያበረታቷቸው። በመቀጠል በቡድን በማድረግ የተዘጋጁበትን ክርክር በመመሪያው መሰረት እንዲያከናውኑ ያበረታቷቸው። ከመካከላቸውም ዳኛ፣ ተከራካሪዎች እና በመመሪያ መሰረት ነጥብ የሚይዙ ተማሪዎችን በመመደብ ክርክርን በተግባር እንዲከራከሩ ያድርጉ።

መምህር፡

- ተማሪዎች ስለ አንቀጽ ምንነት የሚያውቁትን እንዲናገሩ ያበረታቷቸው።
- ተማሪዎች መጽሐፎቻቸውን እንዲያወጡ በማድረግ ከመጽሐፎቻቸው ውስጥ አንድ ምንባብ በመምረጥ እና ያንን ምንባብ ሁሉም ተማሪዎች እንዲመለከቱት በማድረግ የሚመለከቱት ምንባብ የተጻፈበትን ቅርጽ በመውሰድ አንቀጽ ማለት ምን ማለት እንደሆነ ይግለጹላቸው።
- ዓይነ-ስውራን ተማሪዎች ካሉ ከገለጸው የተረዱትን እንዲመልሱ ያበረታቷቸው።

የአንቀጽ ምንነት እና ቅርጽ

- **አንቀጽ ማለት** ከአንድ በላይ የሆኑ እና አንድ ሃሳብ የሚገልጹ ዓረፍተነገሮች ያሉት ፅሁፍ ነው። በመሆኑም በአንድ አንቀጽ ውስጥ ያሉ ዓረፍተነገሮች የሃሳብ አንድነት ያላቸው፣ የሚደጋገፉና የተያያዙ ሊሆኑ ይገባል።
- በአንድ አንቀጽ ውስጥ የሚኖረው ሀሳብ አንድ ብቻ ነው።

የአንቀጽ አጻጻፍ ቅርጽ

1ኛ ከግራ ወደቀኝ ገባ ብሎ መጻፍ

2ኛ በአንቀጾች መሃል አንድ መስመር በመተው መጻፍ

- አንድ አንቀጽ ሲፃፍ ዓረፍተነገሮቹ በሚገባ ቅደምተከተላቸውን ጠብቀው መደርደር አለባቸው።

ለምሳሌ፡- የሚከተሉትን ተዘበራርቀው የተቀመጡ ዓረፍተነገሮች ቅደም ተከተላቸውን በማስተካከል አንድ አንቀጽ መመስረት ይቻላል።

ሀ. ቡና ለእንግዳ ተፈላ።

መ.ሉፓኪ ቡና እንዲገዛ ሱቅ ተላከ።

ለ.ሉፓኪ ቡና ገዝቶ መጣ።

ሠ. እነሉፓኪ ቤት እንግዳ መጣ።

ሐ. እንግዳው ወደቤቱ ሄደ።

መምህር:

- ❖ የትኛውንም የአንቀጽ ቅርጽ ተከትለን ስንጽፍ የሃሳብ ልዩነት እንደማያመጣ እና በአንድ ጊዜ ሁለቱን የአንቀጽ ቅርጾች በመደባለቅ መጻፍ እንደማይቻል ያስረዳቸው።
- ❖ የተዘጋጀውን ማስታወሻ በክፍል ደረጃቸው ልክ ያብራሩላቸው።
- ❖ በተለይ ባለንበት ወቅት የሁለተኛውን የአንቀጽ አጻጻፍ ቅርጽ ተከትሎ እንደሚጻፍ ይግለጹላቸው።

 **ጽህፈት**

እነ ሉፓኪ ቤት እንግዳ ስለመጣ ሉፓኪ ቡና እንዲገዛ ሱቅ ተላከ። ሉፓኪ ቡና ገዝቶ ከመጣ በኋላ ቡናው ለእንግዳው ተፈላ። እንግዳውም ቡናውን ጠጥቶ ወደቤቱ ሄደ።

እነ ሉፓኪ ቤት እንግዳ ስለመጣ አና ሉፓኪ ቡና እንዲገዛ ሱቅ ተላከ። ሉፓኪ ቡና ገዝቶ ከመጣ በኋላ ቡናው ለእንግዳው ተፈላ። እንግዳውም ቡናውን ጠጥቶ ወደቤቱ ሄደ።

መምህር:

- ተማሪዎች ስለ አንቀጽ ምንነት እና ቅርጽ የተማሩትን እንዲያስታውሱ ጥያቄዎችን ይጠቀሙቸው፤ ያበረታቷቸው።
- ተዘባቢነቱን የተሰጧቸውን ዓረፍተነገሮች በማስተካከል በአንቀጽ ቅርጽ እንዲጽፉ ያድርጉ።
- በክፍል ውስጥ ዓይነ ስውራን ተማሪዎች ካሉ ቅደም ተከተሉን በማስተካከል በቃል እዲናገሩ ያበረታቷቸው።

የተዘበራረቁ ዓረፍተነገሮችን ቅደም ተከተል በማስተካከል እና ቃላቱን በማስማማት የተጻፈው አንቀጽ መልስ። (ለምሳሌ)

የሴፍ ቆሻሻ ሸቶት ራሱን ስላመመው እናቱ በጣም ተጨነቁ። ከዛም ዳማከሴ ቆርጠው በመዳፋቸው በማሸት ትንሽ እንዲቆይ ካደረጉ በኋላ በግማሽ ማንኪያ አድርገው አጠጡት። የእራስ ምታቱም ቀነሰለት።

መምህር፡

- ተማሪዎች ስለአንቀጽ ምንነት የተማሩትን እንዲያስታውሱ ያበረታቷቸው።
- ተማሪዎች የተሰጣቸውን ቃላት በመጠቀም እና የቀለሙን ቅደም ተከተል በመጠበቅ አንድ አንቀጽ እንዲመሰርቱ ያበረታቷቸው።

ለ. የቀለም ቅደም ተከተልን በመከተል የተመሰረተ አንቀጽ መልስ።

ሴቶች ለአገር ባለውለታዎች ናቸው። አስተሳሰባቸውም ብሩህ ነው። ብልሃትና ጥበብም አላቸው። የማገናዘብ ችሎታቸውም ከፍተኛ ነው። ከችኩልነት ይልቅ መረጋጋትን ይመርጣሉ። ጥንካሬያቸውም በማህበረሰቡ ዘንድ ይታወቃል። ለዚህም "ሴት ልጅ ብልህ ናት።" የሚለውን አባባል ማንሳት ይቻላል።

ሰዋስው

መምህር፡

- ተማሪዎች ዓረፍተነገሮችን እንዲመሰርቱ ወይንም ሃሳባቸውን በዓረፍተ ነገር እንዲገልጹ የተለያዩ ጥያቄዎችን ይጠይቋቸው፤ ያበረታቷቸው። በሚናገሩት ሃሳብ ውስጥ ሃሳባቸውን የቋጨበት ቃል ግስ መሆኑን ይግለጹላቸው።
- ተማሪዎች ስለ ግስ ምንነት የሚያውቁትን እንዲናገሩ ያበረታቷቸው።
- ስለ ግስ የተዘጋጀውን ማስታወሻ እንዲጽፉ ያድርጉ።

ግስ

ግስ ማለት :-የዓረፍተነገር ማሰሪያ/መቋጫ / መደምደሚያ/ በመሆን የሚያገለግል ቃል ነው። ግስ በሚባለው የቃል ክፍል ውስጥ የሚመደቡ

ምሳሌ:- ጸፈ፣ ተማረ፣ አነበበ፣ ተጫወተ፣ ነው፣ አለ. . .

- ❖ ማስታወሻውን በክፍል ደረጃቸው ልክ በምሳሌ ያብራሩላቸው።
- ❖ ጥያቄዎችንም እንዲሰሩ ያበረታቷቸው።

ቃላት "ድርጊትን" ወይም "ሁነትን" ያመለክታሉ፡

መምህር፡

- ተማሪዎች ከራሳቸው ስም በመጀመር በክፍል ውስጥ ያሉትን ቁሳቁሶች፣ ራሳቸው የሚይዟቸው የመማሪያ ቁሳቁሶቻቸውን ሁሉ ተራ በተራ እንዲጠሩ ያድርጉ፤ ያበረታቷቸው። የሚጠሩት ቃል ስም መሆኑን ይግለጹላቸው።
- ተማሪዎች ስለ ስም ምንነት የሚያውቁትን እንዲናገሩ ያበረታቷቸው።
- ስለ ስም የተዘጋጀውን ማስታወሻ እንዲጽፉ ያድርጉ።

ስም

ስም ማለት የቦታ፣ የሰው፣ የቁሳቁስ፣ የእንስሳት፣ የዕዕዋት. . . መጠሪያ ሲሆን -አኛ ወይም -ዎች የሚል አብዥ ቅጥያዎችን የሚወስድ ቃል ነው። ከዚህ በተጨማሪ በዓረፍተነገር ውስጥ ባለቤት (ድርጊት ፈጻሚ) በመሆን ያገለግላል።

- ❖ ማስታወሻውን በክፍል ደረጃቸው ልክ በምሳሌ ያብራሩላቸው።
 ምሳሌ፡- መምህሩ ጽሁፍ ጻፈ። (መምህር ስም ነው፤ የመጻፍ ድርጊት የፈጸመው መምህሩ ነው ስለዚህ የዓረፍተነገሩ ባለቤት መምህሩ ነው)
- ❖ ጥያቄዎችንም እንዲሰሩ ያበረታቷቸው። እርማትም ይስጧቸው።

መምህር፡

- ተማሪዎች ስለስም፣ ስለግስ እና ስለዓረፍተ ነገር የተማሩትን እንዲያስታውሱ ያበረታቷቸው፤
- ተማሪዎች ስሞችን ወደ ግስ በመቀየር እንዲጽፉ ምሳሌዎችን በመስጠት ያበረታቷቸው፤ እርማትም ይስጧቸው።
- ዓይነ ስውራን ተማሪዎች ካሉ በቃል እንዲሰሩ ያበረታቷቸው።

የምዕራፍ አራት ማጠቃለያ

መምህር

ተማሪዎች ከዚህ በታች የተዘረዘሩትን የምዕራፉን የትምህርት ይዘቶች በሚገባ መረዳታቸውን በተማሪ መጽሀፍ ላይ የተቀመጡትን የምዕራፉን ማጠቃለያ ጥያቄዎች እንዲሰሩ በማድረግ ያረጋግጡ፤ እንዲሁም ከምዕራፉ ይዘት ጋር የሚገናኙ ተጨማሪ ጥያቄዎችን በመስጠት የምዕራፉን ትምህርት ያጠቃሉ።

- ✓ በዚህ ምዕራፍ ስር አዳምጦ እና አንብቦ የመረዳትን፣ የመናገር እና የመጻፍ ክህሎችን አዳብረዋል።
- ✓ ለቃላት ተቃራኒ እና ተመሳሳይ ፍቾች ሰጥተዋል።
- ✓ የውሰት ቃላት ምንነትን እና ጠቀሜታ ለይተዋል።
- ✓ በአማርኛ ቋንቋ ውስጥ የሚገኙ የውሰት ቃላትን ለመለየት ጥረዋል፤ በክፍል ውስጥም ሰብስበው በማምጣት አቅርበዋል።
- ✓ የክርክር ምንነትን እና መመሪያዎችን አውቀዋል፤ ክርክርም ማድረግ ችለዋል።
- ✓ የአንቀጽ ምንነትን አውቀዋል። ዓረፍተነገሮችን በማቀናጀት አንቀጽ መመስረት እና መጻፍ ችለዋል።

ምዕራፍ አምስት (፮)

ጉብኝት

የተሰጠ ክፍለ ጊዜ 9

<p>ከዚህ ምዕራፍ ትምህርት መጠናቀቅ በኋላ ተማሪዎች፡</p> <ul style="list-style-type: none"> - ➢ ስለጉብኝት መዳረሻዎች ያዳመጡትን በቃላቸው ዘገባ ያቀርባሉ። ➢ ምንባብ አንብበው የተረዱትን ይገልጻሉ። ➢ የአንቀጽ ባህሪያትን ይለያሉ። ➢ አዳዲስ ቃላትን በመጠቀም አረፍተነገር ይመሰርታሉ። ➢ ገላጮችን በመጠቀም አረፍተነገር ይመሰርታሉ። 	<p>የምዕራፉ ይዘቶች፡-</p> <ul style="list-style-type: none"> ➢ ማዳመጥ እና መናገር ➢ ማንበብ ➢ ቃላት ➢ መጻፍ ➢ ሰዋሰው
---	--



ማዳመጥ

በደቡብ ክልል የሚገኙ የቱሪስት መስህቦች

መምህር፡

- "የደቡብ ክልል መስህቦች" የሚለውን ምንባብ ከማንበብዎ በፊት በተማሪ መጽሐፍ ላይ የተቀመጡትን የቅድመ ማዳመጥ ጥያቄዎች ተማሪዎች እንዲያከናውኑ ያበረታቷቸው።
- ተማሪዎች ለሚሰጧቸው ምላሾች ያበረታቷቸው።
- ምንባቡን በእርጋታ እና በተመጣጠነ የድምጽ ደረጃ ያንብቡላቸው።
- በክፍል ውስጥ መስማት የተሳናቸው ተማሪዎች ካሉ ቀድመው ምንባቡን ኮፒ አድርገው በመስጠት እንዲያነቡ ያድርጉ።
- ተማሪዎች ለማዳመጥ የተዘጋጀውን ምንባብ በሚገባ እያዳመጡ መሆናቸውን የማዳመጥ ጊዜ ጥያቄዎችን በመጠየቅ ያረጋግጡ፤
 - ተማሪዎች የተዘጋጀውን የድህረ ማዳመጥ ጥያቄዎች እንዲሰሩ ያድርጉ፤

የደቡብ ክልል መስህቦች

በደቡብ ክልል በርካታ ተፈጥሯዊና ሰው ሰራሽ የቱሪስት መስህቦች ይገኛሉ። ተፈጥሯዊ ከሆኑት መካከል ሀይቆች፣ በፓርኮች ውስጥ የሚገኙ የዱር እንስሳት፣ ፏፏቴዎችና የመሳሰሉት ዋና ዋናዎቹ ናቸው። ከሃይቆች መካከል የአባያ፣ የጫሞና የአረቅጥ ሃይቆች ይጠቀሳሉ። የነጭ ሳር፣ የማጎ፣ የጊቤ ሸለቆና የማዜ ብሔራዊ ፓርኮች ከተፈጥሯዊው መስህቦች መካከል ናቸው። ከፏፏቴዎች መካከል በወላይታና በከምባታ ጠምባሮ ዞኖች ድንበር የሚገኘው የአጆራ ፏፏቴ፣ በየም ልዩ ወረዳ የሚገኘው የብርብርሳ ፏፏቴና በጉራጌ ዞን ፣ በአገፍ ወረዳ የትራር እንዲሁም በእነሞርና በቸሃ ድንበር ያለው ቃሽቃሽዩ ፏፏቴ ይጠቀሳሉ። ከነዚህም ሌላ የኮንሶው "ኒውዮርክ" መልክዐ ምድርና በኦርባ ምንጭ በሁለቱ ሃይቆች መካከል የሚገኘው የእግዜር ድልድይ ተፈጥሯዊ የቱሪስት መስህቦች ናቸው።

በሌላ በኩል የኮንሶ ባህላዊ የእርከን አሰራር በመቃብር ላይ የሚደረግ የዋካ ሐውልት፣ የጌዲኦ ቱቲቲና ቱቱፈላ ትክል ድንጋዮች፣ እንዲሁም በጉራጌ ዞን የሚገኘው የጢያ ትክል ድንጋይ ሰው ሰራሽ የቱሪስት መስህቦች ናቸው። በተጨማሪም የብሔር ብሔረሰቦች አልባሳትና መገልገያ እቃዎች ይጠቀሳሉ።

በጋሞ ጎፋ ዞን በአርባምንጭ ከተማ በስተምሥራቅ በሚገኘው ነጭሳር ብሔራዊ ፓርክ ውስጥ የሜዳ አህያ፣ የሜዳ ፍየል፣ ከርከሮ የመሳሰሉት እንስሳትና በርካታ የአዕዋፍ ዝርያዎች ይገኛሉ። በደቡብ ኦሞ ዞን የማጎ ብሔራዊ ፓርክ ውስጥ ቀጭኔ፣ ዝሆንና የመሳሰሉት ሲገኙ፣ በጉራጌ ዞን በጊቤ ሸለቆ ብሔራዊ ፓርክ ውስጥ አንበሳና ነብርን ጨምሮ አሥራ ስድስት አይነት ትላልቅ አጥቢ እንስሳት ይገኛሉ።

ከነዚህ ሌላ በካፋ ዞን የሚገኘው የማኪራ ጥብቅ ደንና የጫካ ቡና እንዲሁም እናት ቡና እየተባለ የሚጠራው የቡና ዛፍ ለአካባቢው ገጽታ አስደሳች መስህብ ናቸው።

በአጠቃላይ ከላይ የተጠቀሱትና ሌሎች በደቡብ ክልል የሚገኙ ተፈጥሯዊና ሰው ሰራሽ የቱሪስት መስህቦች ናቸው። አነዚህንም ለመጎብኘት ብዙ የውጪና የሀገር ውስጥ ጎብኚዎች በየአለቱ የሚጎበኟቸው ቦታዎች ናቸው።

(ምንጭ በ2009 ዓ.ም ከታተመው የአራተኛ ክፍል የተማሪው መጽሐፍ የተወሰደ)

ቃላት

መምህር:

- ❖ "የደቡብ መስህቦች" በሚል ርዕስ የቀረበውን ምንባብ በተመለከተ የድምጽ ደረጃ እና ፍጥነት ያንብቡላቸው።
- ❖ ተማሪዎች ስለቃላት አውዳዊ ፍቺ የተማሩትን እንዲያስታውሱ ይጠይቋቸው/ያበረታቷቸው።
- ❖ የተሰጠውን ጥያቄ እንዲሰሩ ያድርጉ እርማትም ይስጧቸው።

መምህር:

❖ "አለ" ወይም ሌላ ተመሳሳይ ቃል (በማጥበቅ እና በማላላት ሲነበብ የተለያዩ ትርጉም የሚሰጥ ቃል) በመስጠት ተማሪዎች ዓረፍተ ነገር እንዲመሰርቱ ያበረታቷቸው።

ምሳሌ ተማሪዎች፡- 1. አባቴ ቤት ውስጥ አለ።

2. አባቴ እመጣለሁ አለ። . . . "ሊመሰርቱ ይችላሉ።

"በዚህም መሰረት ቃሉን ሲጠቀሙ አጥብቀው ወይም አላልተው ስለመሆኑ በመሰረቱት ዓረፍተነገር ውስጥ ቃሉ የያዘውን ትርጉም በመግለጽ ያብራሩላቸው።

ቃል	ሲጠብቅ የሚኖረው ትርጉም	ሲላላ የሚኖረው ትርጉም
አለ	ይገኛል	ተናገረ

❖ በተመሳሳይ ሌሎች በማጥበቅ እና በማላላት ሲነበቡ የተለያዩ ትርጉሞችን የሚሰጡ ቃላትን በመስጠት ዓረፍተ ነገር እንዲመሰርቱ ያበረታቷቸው።

ሐ. በዓረፍተ ነገር ውስጥ ጠብቀው እና ላልተው የገቡ ቃላት መልሶች።

- | | | |
|--------------|--------------|--------------|
| 1. ጠብቆ ፤ ላልቶ | 3. ላልቶ ፤ ጠብቆ | 5. ላልቶ ፤ ጠብቆ |
| 2. ጠብቆ ፤ ላልቶ | 4. ላልቶ ፤ ጠብቆ | |

መምህር፡

- ❖ ተማሪዎች ስለዓረፍተነገር ምንነት የተማሩትን በተመለከተ የተለያዩ ስልቶችን በመጠቀም እንዲያስታውሱ ያበረታቷቸዋል።
- ❖ ተማሪዎች ቃላት በመጥበቅ እና በመላላት ሲነበቡ የተለያዩ ትርጉም መስጠት እንደሚችሉ ቀድመው የተማሯቸውን ጥያቄዎች በማንሳት ክለሳ ያድርጉላቸው፤
- ❖ ቃላት በመጥበቅ እና በመላላት ሲነበቡ የሚሰጡትን ትርጉም የሚያሳይ ዓረፍተነገር እንዲመሰርቱ ያበረታቷቸው፤ እርማትም ይስጧቸው።
- ❖ በክፍል ውስጥ ዓይነ-ስውራን ተማሪዎች ካሉ በቃላቸው እንዲሰሩ ያበረታቷቸው፤ ያግዟቸው።



ጽህፈት

መ. ቃላት በማጥበቅ እና በማላላት ስናነባቸው የሚሰጡትን የተለያዩ ትርጉም የሚያሳይ መልሶች።

- | | |
|------------------------------|--------------------------------|
| 1. ቀናት ተሳካላት (ጠብቆ) | 4. ያነባል የተጻፈውን ነገር ይረዳል (ሲጠብቅ) |
| ዕለታት (ሲላላ) | ያለቅሳል (ሲላላ) |
| 2. አያት ተመለከታት (ሲጠብቅ) | 5. ጥልቅ ዘው ማለት (ሲጠብቅ) |
| የእናት ወይም የአባት እናትና አባት (ሲላላ) | ሩቅ (ሲላላ) |
| 3. ለጋ ጠለዘ/መታ (ሲጠብቅ) | |
| ያልበሰለ (ሲላላ) | |

መምህር:

- ❖ ተማሪዎች ስለዓረፍተ ነገር ምንነት የተማሩትን በተመለከተ የተለያዩ ስልቶችን በመጠቀም እንዲያስታውሱ ያበረታቷቸዋል።
- ❖ የተሰጡትን አዳዲስ ቃላት በመጠቀም ዓረፍተነገር እንዲመሰርቱ ያድጉ፤ እርማትም ይስጧቸዋል።
- ❖ በክፍል ውስጥ ዓይነ-ስውራን ተማሪዎች ካሉ በቃል እንዲሰሩ ያበረታቷቸዋል።

መምህር:

- ❖ "የደቡብ ክልል መስህቦች" በሚል ርዕስ የቀረበውን ምንጣብ በተመለከተ የድምጽ ደረጃ እና በተገቢው ፍጥነት ያንብቡላቸዋል።
- ❖ መስማት የተሳናቸው ተማሪዎች ካሉ በቅድሚያ ምንጣቡን ኮፒ በማድረግ ይስጧቸዋል።
- ❖ ያዳመጡትን ምንጣብ ሃሳብ በአራት አረፍተነገሮች እንዲጽፉ ያበረታቷቸዋል።



ንጣብ

አዲስ አበባ እና ቤተ-መዘክሮቿ (ሙዚየምቿ)

መምህር:

- በተማሪ መጽሐፍ ላይ "አዲስ አበባ እና ቤተ-መዘክሮቿ (ሙዚየምቿ)" በሚል ርዕስ የቀረበውን ምንጣብ ተማሪዎች ከማንበባቸው በፊት ቀደምት ዕውቀታቸውን በመጠቀም የቅድመ ንጣብ ጥያቄዎችን እንዲያከናውኑ ያበረታቷቸዋል።

- ተማሪዎች ለተወሰኑ ደቂቃዎች ባሉበት ሆነው በአርምሞ (ድምጻቸውን ሳያሰሙ) እንዲያነቡ ያበረታቷቸው።
- "አዲስ አበባ እና ቤተ-መዘክሮቿ (ሙዚየምቿ)" በሚል ርዕስ በቀረበው ምንባብ ውስጥ ያለውን የንባብ ጊዜ ጥያቄዎች በቃላቸው እንዲመልሱ ያድርጉ።
- በክፍል ውስጥ ዓይነ-ስውራን ተማሪዎች ካሉ ለእነዚህ ተማሪዎች ለብቻቸው እርስዎ ያንብቡላቸው።
- ተማሪዎች ለድህረ ንባብ የቀረቡ ጥያቄዎችን እንዲሰሩ ያበረታቷቸው፤ እርማትም ይስጧቸው።

ቃላት

መምህር:

- ተማሪዎች ለተወሰኑ ደቂቃዎች ባሉበት ሆነው በአርምሞ (ድምጻቸውን ሳያሰሙ) "አዲስ አበባ እና ቤተ-መዘክሮቿ (ሙዚየምቿ)" የሚለውን ምንባብ እንዲያነቡ ያበረታቷቸው።
- በክፍል ውስጥ ዓይነ-ስውራን ተማሪዎች ካሉ ለብቻቸው ምንባቡን ያንብቡላቸው።
- ተማሪዎች ስለተመሳሳይ ቃላት የተማሩትን በተለያዩ ስልቶች እንዲያስታውሱ ያድርጉ፤
- ለቃላት ተመሳሳይ ፍቺ እንዲሰጡ ያበረታቷቸው፤ እርማትም ይስጧቸው።
- በክፍል ውስጥ ዓይነ-ስውራን ተማሪዎች ካሉ በቃላቸው እንዲሰሩ ያበረታቷቸው።

ሀ. ከምንባቡ ለወጡ ቃላት ተመሳሳይ ፍቺ መልሶች።

1. ጥንታዊ

3. ታሪክ/ጅብድ

5. ከለላ

2. ስዕል/ገጽታ

4. መጣበቅ/ማጣበቅ

መምህር:

- ተማሪዎች ለተወሰኑ ደቂቃዎች ባሉበት ሆነው በአርምሞ (ድምጻቸውን ሳያሰሙ) "አዲስ አበባ እና ቤተ-መዘክሮቿ (ሙዚየምቿ)" የሚለውን ምንባብ እንዲያነቡ ያበረታቷቸዋል።
- በክፍል ውስጥ ዓይነ-ስውራን ተማሪዎች ካሉ ለብቻቸው ምንባቡን ያንብቡላቸዋል።
- ተማሪዎች ስለተቃራኒ ቃላት የተማሩትን በተለያዩ ስልቶች እንዲያስታውሱ ያድርጉ፤
- ለቃላት ተቃራኒ ፍቺ እንዲሰጡ ያበረታቷቸዋል፤ እርማትም ይስጧቸዋል።
- በክፍል ውስጥ ዓይነ-ስውራን ተማሪዎች ካሉ በቃላቸው እንዲሰሩ ያበረታቷቸዋል፡

ለ. ከምንባቡ ለወጡ ቃላት ተቃራኒ ፍቺ መልሶች።

- | | | |
|----------|-----------|--------|
| 1. የማይስብ | 3. ሰው-ሰራሽ | 5. ኩረጃ |
| 2. አፈረሰ | 4. ራቀ | |



መምህር:

- ተማሪዎች በጽህፈት ስር ተዘጋጁ ጥያቄዎችን በትዕዛዙ መሰረት እንዲያከናውኑ ያበረታቷቸዋል፤
- ተማሪዎች ስለዓረፍተ ነገር ምንነት የተማሩትን እንዲያስታውሱ የተለያዩ ስልቶችን በመጠቀም ይጠይቋቸዋል፤ ያበረታቷቸዋል።
- ቃላትን በመጠቀም ዓረፍተነገሮችን የተሟላ ሃሳብ እንዲሰጡ ያበረታቷቸዋል፤ እርማትም ይስጧቸዋል።
- በክፍል ውስጥ ዓይነ-ስውራን ተማሪዎች ካሉ በቃላቸው እንዲሰሩ ያበረታቷቸዋል።

መምህር:

- ተማሪዎች ስለዓረፍተ ነገር ምንነት የተማሩትን እንዲያስታውሱ የተለያዩ ስልቶችን በመጠቀም ይጠይቋቸው፤ ያበረታቷቸው።
- ተማሪዎች የሚሰጧቸውን ቃላት በመጠቀም ዓረፍተነገር እንዲመሰርቱ ያበረታቷቸው፤ እርማትም ይሰጧቸው። እንዲሁም በክፍል ውስጥ ዓይነ-ስውራን ተማሪዎች ካሉ በቃላቸው እንዲሰሩ ያበረታቷቸው።

አቀላጥፎ ማንበብ

መምህር:

- ተማሪዎች አቀላጥፎ የማንበብ ደረጃ ላይ ደረሱ የምንለው 1. ትክክለኛነት 2. ፍጥነት እና 3. ድምጸት (ስርዓተ-ነጥቦችን በመከተል የጥያቄ፣ የማጋነን. . .) ስልትን ተክትለው ድምጸቸውን እንደ ዓረፍተነገሩ ይዘት በመቀያየር ማንበብ ሲችሉ ነው። ስለሆነም ከዚህ ቀደም ባሉ ምዕራፎች ተማሪዎች ለአቀላጥፎ ንባብ የንባብ ትክክለኛነትን እንዲለማመዱ ተደርጓል። በዚህ ምዕራፍ ደግሞ ተማሪዎች ቃላትን በሚገባ ወይም ትክክለኛነትን ተክትለው ከማንበብ በዘለለ ተገቢውን ፍጥነት በመጠበቅ እንዲያነቡ በማድረግ ንባብን እንዲያዳብሩ ያድርጓቸው።
- በተማሪ መጽሀፍ ላይ "ደቡብ ክልል" በሚል ርዕስ የቀረበውን አንቀጽ ተማሪዎች በአርምሞ (ድምጸቸውን ሳያሰሙ) በተናጠል በመደጋገም እንዲያነቡ ያድርጉ።
- የተለያዩ የንባብ ስልቶችን በመጠቀም በጥንድ፣ በጋራ. . . ድምጸቸውን ከፍ በማድረግ እንዲለማመዱ ያድርጉ
- ተማሪዎች በሚሰጧቸው ደቂቃ ውስጥ ከጓደኞቻቸው ፊት በመሆን "ደቡብ ክልል" የሚለውን አንቀጽ ተራ በተራ እንዲያነቡ ያድርጓቸው።
- ተማሪዎች በሚያነቡበት ጊዜ ተገቢውን የንባብ ፍጥነት ተክትለው ማንበባቸውን ይከታተሉ፤ ማስታወሻዎችንም በመያዝ በተገቢው የፍጥነት ደረጃ ያላነበቡ ተማሪዎችን የሚደግፉበት ስልት በመቀየስ የንባብ ደረጃቸውን እንዲያሻሽሉ ይደግፏቸው።
- በክፍል ውስጥ ዓይነ-ስውራን ተማሪዎች ካሉ ንባቡን እንዲያዳምጡ በማድረግ የምንባቡ ሃሳብ ስለምን እንደሆነ እንዲናገሩ ያበረታቷቸው።

መምህር:

- ❖ ተማሪዎች ባለፉት ምዕራፎች ስለአንቀጽ ምንነት የተማሩትን እንዲያስታውሱ የተለያዩ ስልቶችን በመጠቀም ይጠይቋቸው፤ ያበረታቷቸው።
- ❖ በዚህ ምዕራፍ የአንቀጽ ባህሪያትን እንዲለዩ ያድርጓቸው፤
- ❖ ስለአንቀጽ ባህሪያት የተዘጋጀውን ማስታወሻ ይጻፉላቸው።
- ❖ ተማሪዎችም ማስታወሻውን በሚገባ እንዲጽፉ ያድርጉ፤ ያብራሩላቸውም።

የአንቀጽ ባህሪያት

አንቀጽ በውስጡ አንድ ነጠላ ሃሳብን የሚይዝ የድርሰት (የጽሁፍ) አካል ነው። (በተማሪዎች ደረጃ የአንድ ምንባብ አንድ አካል ነው በሚል ያስረዷቸው) አንቀጽ ሦስት የተለያዩ ባህሪያት አሉት። እነሱም፡-

1. አንድነት፡- በአንቀጹ ውስጥ የሚገኙ ዓረፍተ ነገሮች ስለአንድ ጉዳይብቻ የሚያወሩ መሆን እንዳለባቸው የሚያሳይ ነው።
 2. ውህደት፡- በአንቀጹ ውስጥ የሚገኙ ዓረፍተነገሮች የሚያስተላልፉት ሃሳብ እርስ በእርስ የተገናኘ ወይም የርስበርስ መተሳሰርን የሚያሳይ ነው።
 3. አፅንኦት፡- በአንቀጹ ውስጥ ሊተላለፍ የተፈለገው ሀሳብ ጎልቶ እንዲታይ የሚያደርግ ዓረፍተነገር መያዝን የሚያመለክት ነው።
- ❖ ማስታወሻውን በክፍል ደረጃቸው ልክ ብቻ ያብራሩላቸው።

ለምሳሌ:- (እንደአማራጭ) ተማሪዎች ስለ ሻይ አጠቃላይ ሁኔታ እንዲያስቡ አንድ ደቂቃ ይስጧቸው። በመቀጠል በሚከተለው መንገድ የአንቀጽ ባህሪያትን በሻይ አስተሳሰረው ያስረዷቸው። :-

የአንቀጽ አንድነትን ለማስረዳት

- ✓ "አንድን ሻይ" ሻይ ብለን የምንጠራው ፤ የፈላው ውሃ፣ የሻይ ቅመም/ሻይ ቅጠል እና ስኳር በአንድነት ተዋህደው/ተቀላቅለው የሚፈጥሩት ሲሆን ነው። ለምሳሌ ሻይ ቅጠል የሌለውን "ሻይ" ሻይ ብለን አንጠራውም። ስለ አንድ ጉዳይ ብቻ የማያወሩ አረፍተነገሮች የተቀላቀሉበትንም "አንቀጽ" አንቀጽ አንለውም።

የአንቀጽ ውህደትን ለማስረዳት

- ✓ የፈላ ሻይ ውስጥ ስኳር ጨምረን ካማሰልነው በኋላ ሻዩን ከስኳሩ መለየት አንችልም ምክንያቱም ስለተዋሃደ፤ አንቀጽም እንዲህ ነው በውስጡ ያሉ ዓረፍተነገሮች እርስ በእርስ ተዋህደው ከተጻፉ አንዱ ለአንዱ አስፈላጊ ስለሚሆን ያፈነገጠ ወይም ከዋናው ሃሳብ የወጣ ዓረፍተ ነገር አናገኝም።

የአንቀጽ አጽንኦትን ለማስረዳት

- ✓ በሻይ ውስጥ፡- የፈላ ውሃ፣ የሻይ ቅመም/ሻይ ቅጠል እና ስኳር አሉ። ነገር ግን ጎልቶ የሚታየን የፈላውን ውሃ ከለር የቀየረው የሻይ ቅጠሉ ቀለም ነው። በአንቀጽ ውስጥም ከሚገኙ ዓረፍተነገሮች እና አያያዥ ቃላት ውስጥ ጎልቶ የሚወጣው ምን አነብብን? ብለን ስንጠይቅ የምናገኘው መልስ በአንቀጹ ውስጥ አጽንኦት/ትኩረት የተሰጠበት ዋና ሃሳብ ነው።

መምህር:

- ተማሪዎች ስለ አንቀጽ ባህርያት የተማሩትን እንዲያስታውሱ ያበረታቷቸዋል።
- ተማሪዎች ተዘበራርቀው የተደረደሩ ዓረፍተ ነገሮችን በማስተካከል አንቀጽ እንዲጽፉ ያበረታቷቸዋል።

ሀ. የዓረፍተነገሮች ቅደም ተከተል በማስተካከል አንቀጽ መጻፍ መልስ።(በዚህ መልኩ ሊቀርብ ይችላል)

ዓይናለም የምልክት ቋንቋ ለመልመድ ስለምትፈልግ የምልክት ቋንቋ የምትችለው ጓደኛዎ እንድታስተምራት ጠየቀቻት። ጓደኛዎም ቀስ በቀስ የምልክት ቋንቋውን አለማምዳት ዓይናለም በአጭር ጊዜ የምልክት ቋንቋ መጠቀም ቻለች። በዚህም ደስተኛ ሆነች።

መምህር:

- ተማሪዎች ስለ አንቀጽ ባህርያት የተማሩትን እንዲያስታውሱ ያበረታቷቸዋል።
- ተማሪዎች በትምህርት ቀናቸው ትምህርትቤት ቅጥር ግቢ ውስጥ ከገቡበት ሰዓት አንስቶ እስከ እረፍት ሰዓት ድረስ የሰሩትን ዋና ዋና ተግባር የአንቀጽ ባህርያትን በመጠበቅ በአንድ አንቀፅ ጽፈው ለክፍል ጓደኞቻችሁ እንዲያነቡ ያበረታቷቸዋል። (ይህን ተግባር ክፍለጊዜው ከመድረሱ በፊት ቀደም ብለው ባሉት ቀናት እንዲዘጋጁበት ያድርጉ።)
- በክፍል ውስጥ ዓይነ-ስውራን ተማሪዎች ካሉ በቃላቸው እንዲሰሩ ያበረታቷቸዋል።

ሰዋሰው

መምህር:

- ተማሪዎች በክፍል ውስጥ ያሉ ቁሳቁሶች ያላቸውን ክለር(ቀለም) መጠን፣ ብዛት፣ ቅርጽ፣ ወገን፣ እንዲሁም ሰዎች እና እንስሳት ያላቸውን ባህሪያት. . . እንዲናሩ ያበረታቷቸው/ተማሪዎች በሚመልሱበትም ወቅት በጥቁር/ነጭ ሰሌዳ ላይ መልሶቻቸውን በመጻፍ ያበረታቷቸው።
- እንዲሁም ስለ አንድ ነገር የተለያዩ ገላጮችን በመጠቀም እንዲናገሩ ያበረታቷቸው።

ለምሳሌ:- ጥቁር/ነጭ ሰሌዳውን በመመልከት የሰሌዳውን መጠን፣ ቅርጽ፣ ቀለም፣ ጥራት፣ . . . እንዲናገሩ ያበረታቷቸው።

- እነዚህ የሚጠሯቸው ነገሮች የስም ገላጭ ቃላት መሆናቸውን ይግለጹላቸው።

መምህር:

- ❖ ስለ ገላጭ ቃላት የተዘጋጀውን ማስታወሻ ይስጧቸው።
- ❖ ዓይነ-ስውራን ተማሪዎች ካሉ በቃላቸው እንዲሰሩ ያበረታቷቸው።

ገላጭ ቃላት

ከስም በፊት ወይም ኋላ በመግባት ስለስሙ ቅርጽ፣ ቀለም፣ ብዛት፣ ባህሪ፣ ወገን. . . ምን እንደሚመስል የሚገልጽልን ሲሆን በስሙ ዙሪያ ከነበረን እውቀት ላይ ተጨማሪ መረጃ (ዕውቀት) እንዲኖረን የሚያደርግ ነው።

ምሳሌ:- ወፍራም በግ በጉ ትልቅ ነው።

ሹራቡ ጥቁር ነው። ደግ ሰው

መምህር:

- ❖ ተማሪዎች ስለገላጭ ቃላት የተማሩትን እንዲያስታውሱ የተለያዩ ስልቶችን በመጠቀም ያበረታቷቸዋል።
- ❖ የተዘጋጀውን ጥያቄ እንዲሰሩ ያበረታቷቸዋል፤ እርማትም ይስጧቸዋል።
- ❖ በክፍል ውስጥ ዓይነ-ስውራን ተማሪዎች ካሉ በቃላቸው እንዲሰሩ ያበረታቷቸዋል።

ሀ. በዝርዝር ለተቀመጡ ገላጭ ቃላት መልሶች።

- | | | |
|--------|--------|--------|
| 1. ቀለም | 2. ብዛት | 3. ባህሪ |
| 4. ወገን | 5. ቅርጽ | 6. መጠን |

መምህር:

- ❖ ተማሪዎች ስለገላጭ ቃላት የተማሩትን እንዲያስታውሱ የተለያዩ ስልቶችን በመጠቀም ያበረታቷቸዋል።
- ❖ የተዘጋጀውን ጥያቄ እንዲሰሩ ያበረታቷቸዋል፤ እርማትም ይስጧቸዋል።
- ❖ በክፍል ውስጥ ዓይነ-ስውራን ተማሪዎች ካሉ በቃላቸው እንዲሰሩ ያበረታቷቸዋል።

ሐ. በዓረፍተነገሮች ውስጥ የሚገኙትን ገላጭ ቃላት መልሶች።

- | | | |
|--------|---------|-----------|
| 1. ቸር | 2. በርካታ | 3. ኢትዮጵያዊ |
| 4. ትልቅ | 5. ነጭ | |

መምህር:

- ❖ ተማሪዎች ስለገላጭ ቃላት የተማሩትን እንዲያስታውሱ የተለያዩ ስልቶችን በመጠቀም ያበረታቷቸዋል።
- ❖ ተማሪዎችን በጥንድ ወይም በቡድን (4/6 ተማሪ ባልበለጠ) እንዲቀመጡ ያድርጉ።
- ❖ ገላጭ ቃላትን በየዓይነታቸው (በየምድባቸው) እንዲያስቀምጡ አበረታቷቸው፤ ለመልሶቻቸውም እርማት ይስጧቸዋል።
- ❖ በክፍል ውስጥ ዓይነ-ስውራን ተማሪዎች ካሉ በቃላቸው እንዲሰሩ ያበረታቷቸዋል።

መምህር:

- ❖ ተማሪዎች ስለገላጭ ቃላት የተማሩትን እንዲያስታውሱ የተለያዩ ስልቶችን በመጠቀም ያበረታቷቸዋል።
- ❖ ገላጭ ቃላትን በዓፍተነገር ውስጥ በመጠቀም እንዲያሳዩ ያበረታቷቸዋል፤ እርማትም ይስጧቸዋል።

የምዕራፍ አምስት ማጠቃለያ

መምህር

ተማሪዎች ከዚህ በታች የተዘረዘሩትን የምዕራፉን የትምህርት ይዘቶች በሚገባ መረዳታቸውን በተማሪ መጽሀፍ ላይ የተቀመጡትን የምዕራፉን ማጠቃለያ ጥያቄዎች እንዲሰሩ በማድረግ ያረጋግጡ፤ እንዲሁም ከምዕራፉ ይዘት ጋር የሚገናኙ ተጨማሪ ጥያቄዎችን በመስጠት የምዕራፉን ትምህርት ያጠቃሉ።

✓ በዚህ ምዕራፍ ስር አዳምጦ እና አንብቦ የመረዳትን፣ የመናገር እና የጽሁፈት ክህሎቶችን አዳብረዋል።

✓ ለቃላት ተቃራኒ እና ተመሳሳይ ፍቺ ሰጥተዋል።

✓ የአንቀጽ ባህርያትን ለይተው ተረድተዋል።

✓ አቀላጥፎ ለማንበብ የሚያግዝ ልምምድ አድርገዋል።

✓ አዳዲስ ቃላትን በመጠቀም ዓረፍተነገሮችን መስርተዋል።

✓ የገላጭ ቃላትን ምንነት ተረድተዋል።

✓ ገላጭ ቃላትን በየዓይነታቸው መመደብ ችለዋል።

✓ ገላጭ ቃላትን በዓረፍተ ነገር ውስጥ በመጠቀም አሳይተዋል።

ምዕራፍ ስድስት (፮)

ስፖርት

የተሰጠ ክፍለ ጊዜ 9

<p>ከዚህ ምዕራፍ ትምህርት መጠናቀቅ በኋላ ተማሪዎች፡-</p> <ul style="list-style-type: none"> ➢ ያዳምጡና በቃላቸው ሃሳብ ይለዋወጣሉ። ➢ እያንዳንዱን አንቀጽ አንብበው ከጽሁፉ ውስጥ ያገኙትን ሃሳብ ያብራራሉ። ➢ የቃላት እውቀታቸውን ያሳድጋሉ። ➢ ባለቤትና ግስን አስማምተው አረፍተነገር ያዋቅራሉ። 	<p>የምዕራፉ ይዘቶች፡-</p> <ul style="list-style-type: none"> ➢ ማዳመጥ እና መናገር ➢ ማንበብ ➢ ቃላት ➢ መጻፍ ➢ ሰዋሰው
--	---



ማዳመጥ

የአሎ-ምጥክ ወርቆች

<p>መምህር፡</p> <ul style="list-style-type: none"> ➢ "የአሎ-ምጥክ ወርቆች" የሚለውን ምንባብ ከማንበብዎ በፊት በተማሪ መጽሐፍ ላይ የተቀመጡትን የቅድመ ማዳመጥ ጥያቄዎች ተማሪዎች እንዲያከናውኑ ያበረታቷቸዋል። ➢ ተማሪዎች ለሚሰጧቸው ምላሾች ያበረታቷቸዋል። ➢ ምንባቡን በእርጋታ እና በተመጠነ የድምጽ ደረጃ ያንብቡላቸዋል። ➢ በክፍል ውስጥ መስማት የተሳናቸው ተማሪዎች ካሉ ቀድመው ምንባቡን ኮፒ አድርገው በመስጠት እንዲያነቡ ያድርጉ። ➢ ተማሪዎች ለማዳመጥ የተዘጋጀውን ምንባብ በሚገባ እያዳመጡ መሆናቸውን የማዳመጥ ጊዜ ጥያቄዎችን በመጠየቅ ያረጋግጡ፤ ➢ ተማሪዎች የተዘጋጀውን የድህረ ማዳመጥ ጥያቄዎች እንዲሰሩ ያድርጉ፤
--

የኦሎምፒክ ወርቆች

"ብራዚል የሌለችበት የዓለም ዋናጫ አይደምቅም።" እንደሚባለው ሁሉ ኢትዮጵያ የሌለችበት የኦሎምፒክ ውድድር አንዳች እንደሚጎድለው ምንም ጥርጥር የለውም። ለዚህ ምስክር ቁጠራ ብንባል በተለያዩ ጊዜ ኢትዮጵያውያን አትሌቶች በኦሎምፒክ መድረክ የፈጸሟቸውን ጀብዶች አንድ ሁለት እያልን መቁጠር እንችላለን።

በተከታታይ ሁለት የኦሎምፒክ መድረኮች (ሮም እና ቶክዮ) ያውም አድካሚ በሆነው የረጅም ርቀት የማራቶን ውድድር ወርቅ ማጥለቅን የእኛው ጀግና አበበ ቢቂላ እንጂ ማን ደፈረው? በአንድ የኦሎምፒክ መድረክ በ5ሺ እና በ10ሺ ሜትር ርቀት ድርብ የወርቅ ሜዳሊያ ባለቤት መሆንን ለዓለም ያስተማረውም የእኛው ምሩፅ ይፍጠር ነው። በስፔን ዋና ከተማ በባርሴሎና ተዘጋጅቶ በነበረው ኦሎምፒክ በ10 ሺ ሜትር ተወዳድራ የመጀመሪያዋ ጥቁር አፍሪካዊት የወርቅ ሜዳሊያ ተሸላሚ የሆነችው ኢትዮጵያዊቷ ደራርቱ ቱሉ ናት። ደራርቱ ይህንን ድል አስመዝግባ ወደ አገሯ እንደተመለሰች የሻለቅነት ማዕረግ አግኝታለች። በአዲስ አበባ ከተማ ውስጥም በስሟ 2ኛ ደረጃ ትምህርት ቤት ተሰይሞላታል።

ሀ. በአንድ የኦሎምፒክ መድረክ በ5ሺ እና በ10ሺ ሜትር ርቀት ድርብ የወርቅ ሜዳሊያ ባለቤትነትን ለዓለም ያስተማረው ማን ነው?
ለ. የእነዚህን አትሌቶች ፈለግ በመከተል የቀጠሉት አትሌቶች እነማን ይመስሏችኋል?

ይህንን ፈለግ ተከትሎ ታሪክ ቢደገምም በኛው ልጆች በእነ ኃይሌ ገ/ስላሴ፣ በእነ ቀነኒሳ በቀለ፣ በእነ ጥሩነሽ ዲባባ፣ በእነ መሠረት ደፋርና ሌሎችም ኢትዮጵያውያን አትሌቶች ነው።

ኃይሌ ገብረስላሴ በአትላንታ(1988) እና በሲድኒ(1993) ኦሎምፒኮች በ10ሺ ሜትር ውድድር ላስገኛቸው የወርቅ ሜዳሊያዎች የድል ተምሳሌትነቱን ለማሳየት በአዲስ አበባ ትልቅ ጎዳና በስሙ ተሰይሞለት ይገኛል። ኃይሌ ተደጋጋሚ ድሎችን ለማግኘት በምክንያትነት የሚጠቅሰው ለአገሩ ሕዝብ ከፍተኛ ፍቅርና አክብሮት ስላለው ከሕዝቡ በየጊዜው የሚያገኘው ድጋፍ ይበልጥ እንዲተጋና እንዲበረታ ስለሚገፋፋው እንደሆነ ይናገራል።

ሌላው ታላቁ የረጅም ርቀት ሯጭ ቀነኒሳ በቀለ በ5ሺ እና በ10ሺ ሜትር የተለያዩ የዓለም አቀፍ እና የኦሎምፒክ ክብረወሰኖች ባለቤትና ታዋቂ አትሌት ነው። ቀነኒሳ በቀለ በአቴንስ

ኦሎምፒክ በ5ሺ ሜትር፣ በቤጂንግ ኦሎምፒክ ደግሞ በ5ሺ እና በ10ሺ ሜትር የወርቅ ሜዳሊያ ባለቤት ነው።

ሌላዋ የ5ሺ እና የ10ሺ ሜትር የኦሎምፒክ ውድድር አሸናፊዋ ድንቋ አትሌት ጥሩነሽ ዲባባ ናት። ጥሩነሽ ዲባባ የቤጂንግ ኦሎምፒክ የ10ሺ ሜትር ክብረወሰን ሰብራለች። በዚህ የኦሎምፒክ ውድድር በ5ሺ እና በ10ሺ ሜትር ሁለት የወርቅ ሜዳሊያ በማግኘት ታላቅና አስደናቂ አትሌት ለመባል በቅታለች። አዲስ አበባ ውስጥም በስሟ ሆስፒታል ተሰይሞላታል።

መሠረት ደፋርም በአቴንስ ኦሎምፒክ በ5ሺ ሜትር ውድድር በአስደናቂ ብቃት በአንደኝነት መፈፀም የቻለች እና ብቃቷን ያስመዘገበች ጀግና አትሌት ናት። ይህንኑ ብቃቷንም በሎንደን ኦሎምፒክም ደግማዋለች።

(ምንጭ፡- ሺ.በሺ ለማ፣ አርዳያዎቹ 2007ዓ.ም ለንባብ ትምህርት እንዲያመች ተሻሽሎ የተወሰደ)

መምህር፡

- ❖ "የኦሎምፒክ ወርቆች" በሚል ርዕስ የቀረበውን ምንባብ በተመጠነ የድምጽ ደረጃ እና ፍጥነት ያንብቡላቸው።
- ❖ ተማሪዎች ምንባቡን መሰረት አድርጎ የቀረበላቸውን ጥያቄ እንዲሰሩ ያበረታቷቸው፤ እርማትም ይስጧቸው።
- ❖ በክፍል ውስጥ ዓይነ-ስውራን ተማሪዎች ካሉ በቃል እንዲሰሩ ያበረታቷቸው።

ቃላት

መምህር፡

- ❖ "የኦሎምፒክ ወርቆች" በሚል ርዕስ የቀረበውን ምንባብ በተመጠነ የድምጽ ደረጃ እና ፍጥነት ያንብቡላቸው።
- ❖ ተማሪዎች ስለቃላት ተመሳሳይ እና ተቃራኒ ፍቺ የተማሩትን እንዲያስታውሱ የተለያዩ ስልቶችን በመጠቀም ያግኟቸው፤ ያበረታቷቸው።
- ❖ ተማሪዎች ምንባቡን መሰረት አድርጎ የቀረበላቸውን ጥያቄ እንዲሰሩ ያበረታቷቸው፤ እርማትም ይስጧቸው።

ሰዎስው

መምህር:

- ❖ ተማሪዎች ስለቅጥያዎች የተማሩትን እንዲያስታውሱ የተለያዩ ስልቶችን በመጠቀም ይጠይቋቸው፤ ያበረታቷቸው።
- ❖ ተማሪዎች የመድረሻ ቅጥያን በመጠቀም ቃላትን እንዲመሰርቱ ያበረታቷቸው፤ እርማትም ይስጧቸው።
- ❖ ተማሪዎች ቃላትን ከቅጥያዎች ጋር በማጣመር ባለቅጥያ ቃላትን በሚመሰርቱበት ጊዜ ቅጥያዎችን ከቃላቱ ጋር በሚገባ ሰዎሰዎዊ ስርዓት እያዋሃዱ መጻፋቸውን ይከታተሉ፤ እርማትም ይስጧቸው።
- ❖ በክፍል ውስጥ ዓይነ-ስውራን ተማሪዎች ካሉ በቃል እንዲሰሩ ያበረታቷቸው።

መምህር:

- ❖ ተማሪዎች ስለቅጥያዎች የተማሩትን እንዲያስታውሱ የተለያዩ ስልቶችን በመጠቀም ይጠይቋቸው ፤ ያበረታቷቸው።
- ❖ ተማሪዎችን በጥንድ ወይም በቡድን (ከ4/6 ተማሪ ባልበለጠ) ያደራጁቸው፤ በጋራም እንዲሰሩ ያበረታቷቸው፤ እርማትም ይስጧቸው።
- ❖ ተማሪዎች የመድረሻ ቅጥያን በመጠቀም ቃላትን እንዲመሰርቱ ያበረታቷቸው፤ በሚሰሩበትም ጊዜ ይደግፏቸው።
- ❖ በክፍል ውስጥ ዓይነ-ስውራን ተማሪዎች ካሉ በቃል እንዲሰሩ ያበረታቷቸው።

ለ. ባለቅጥያ ቃላት መመስረት መልሶች።

1. - ነት ፣ - አች = ደግነት ፣ ደጎች
2. - አማ = አሸዋማ
3. - ሽኛ ፣ - አች = ነገረኛ ፣ ነገሮች
4. - አች = ድመቶች
5. - አዊ = ኢትዮጵያዊ
6. - ዎች = ጫማዎች
7. - ነት = በጎነት
8. - አማ ፣ - ዎች = ተራራማ ፣ ተራራዎች
9. - ሽኛ ፣ - አች = ተንኮለኛ ፣ ተንኮሎች
10. -አዊ ፣ - አች = ሰማያዊ ፣ ሰማዮች



ጽህፈት

መምህር:

- ❖ ተማሪዎች ስለዓረፍተነገር ምንነት የተማሩትን እንዲያስታሱ የተለያዩ ስልቶችን በመጠቀም ያበረታቷቸው።
- ❖ የተሰጡትን አዳዲስ ቃላት በመጠቀም ዓረፍተነገር እንዲመሰርቱ ያድጉ፤ እርማትም ይስጧቸው።
- ❖ በክፍል ውስጥ ዓይነ-ስውራን ተማሪዎች ካሉ በቃል እንዲሰሩ ያበረታቷቸው።



ንባብ

የኢትዮጵያ የስፓርት አባት

መምህር:

- በተማሪ መጽሐፍ ላይ "የኢትዮጵያ የስፓርት አባት" በሚል ርዕስ የቀረበውን ምንባብ ተማሪዎች ከማንበባቸው በፊት ቀደምት ዕውቀታቸውን በመጠቀም የቅድመ ንባብ ጥያቄዎችን እንዲያከናውኑ ያበረታቷቸው።
- ተማሪዎች ለተወሰኑ ደቂቃዎች ባሉበት ሆነው በአርምሞ (ድምጻቸውን ሳያሰሙ) እንዲያነቡ ያበረታቷቸው።
- "የኢትዮጵያ የስፓርት አባት" በሚል ርዕስ በቀረበው ምንባብ ውስጥ ያለውን የንባብ ጊዜ ጥያቄዎች በቃላቸው እንዲመልሱ ያድርጉ።
- በክፍል ውስጥ ዓይነ-ስውራን ተማሪዎች ካሉ ለእነዚህ ተማሪዎች ለብቻቸው እርስዎ ያንብቡላቸው።
- ተማሪዎች ለድህረ ንባብ የቀረቡ ጥያቄዎችን እንዲሰሩ ያበረታቷቸው፤ እርማትም ይስጧቸው።

ቃላት

መምህር:

- ተማሪዎች ለተወሰኑ ደቂቃዎች ባሉበት ሆነው በአርምሞ (ድምጻቸውን ሳያሰሙ) "የኢትዮጵያ የስፓርት አባት" የሚለውን ምንባብ እንዲያነቡ ያበረታቷቸው።
- በክፍል ውስጥ ዓይነ-ስውራን ተማሪዎች ካሉ ለብቻቸው ምንባቡን ያንብቡላቸው።
- ተማሪዎች ስለተመሳሳይ እና ተቃራኒ ቃላት የተማሩትን በተለያዩ ስልቶች እንዲያስታውሱ ያድርጉ፤

ሀ. የቃላት ተመሳሳይ እና ተቃራኒ ፍቺ መልሶች።

	ቃላት	ተመሳሳይ ፍቺ	ተቃራኒ ፍቺ
ምሳሌ	አሸነፈ	ድል አደረገ	ተረታ
1	ሁልጊዜ	ዘወትር	አልፎ አልፎ
2	መፈለግ	መሻት/መመኘት	መተው
3	በፊት	ቀድሞ	ኋላ
4	መዘዋወር	መንቀሳቀስ	ባለበት መሆን/መርጋት
5	ማግኘት	ማሳካት/ማምጣት	ማጣት
6	ውጤት	ስኬት	ሸንፈት

መምህር:

- ተማሪዎች ስለቃላት ፍቺ የተማሩትን እንዲያስታውሱ የተለያዩ ስልቶችን በመጠቀም ይጠይቋቸው ያበረታቷቸው፤
- ተማሪዎች በተሰጣቸው ዓረፍተ ነገር ውስጥ ለተሰመረባቸው ቃት አገባባዊ ፍቺ እንዲሰጡ ያድርጉ።
- በክፍል ውስጥ ዓይነ-ስውራን ተማሪዎች ካሉ በቃላቸው እንዲሰሩ ያበረታቷቸው።

አቀላጎጭ ማንበብ

መምህር:

- ተማሪዎች ከዚህ ቀደም ባሉ ምዕራፎች ለአቀላጎጭ ንባብ የንባብ ትክለኛነትን እንዲለማመዱ ተደርጓል። በዚህ ምዕራፍ ደግሞ ተማሪዎች ቃላትን በሚገባ ወይም ትክክለኛነትን ተክትለው ከማንበብ በዘለለ ተገቢውን ፍጥነት በመጠበቅ እንዲያነቡ በማድረግ ንባብን እንዲያዳብሩ ያድርጓቸው።
- በተማሪ መጽሀፍ ላይ "አንድ ብልህ ዐይነ-ስውር" በሚል ርዕስ የቀረበውን አንቀጽ ተማሪዎች በአርምሞ (ድምጻቸውን ሳያሰሙ) በተናጠል በመደጋገም እንዲያነቡ ያድርጉ።
- ተማሪዎች ባሉበት ሆነው ተራ በተራ ለንጹህነታቸው እንዲያነቡ እና እርስ በእርስ እንዲተራረሙ ያድርጉ።
- ተማሪዎች በሚሰጧቸው ደቂቃ ውስጥ ከንጹህነታቸው ፊት በመሆን "አንድ ብልህ ዐይነ-ስውር" የሚለውን አንቀጽ ተራ በተራ እንዲያነቡ ያድርጓቸው።
- ተማሪዎች በሚያነቡበት ጊዜ ተገቢውን የንባብ ፍጥነት ተክትለው ማንበባቸውን ይከታተሉ፤ ማስታወሻዎችንም በመያዝ በተገቢው የፍጥነት ደረጃ ያላነበቡ ተማሪዎችን የሚደግፉበት ስልት በመቀየስ የንባብ ደረጃቸውን እንዲያሻሽሉ ይደግፏቸው።
- ተማሪዎች በተሰጧቸው ደቂቃ ውስጥ በትክክል ማንበባቸውን ይከታተሉ ማበረታቻም ይስቷቸው።
- በክፍል ውስጥ ዓይነ-ስውራን ተማሪዎች ካሉ ንባቡን እንዲያዳምጡ በማድረግ የምንባቡ ሃሳብ ስለምን እንደሆነ እንዲናገሩ ያበረታቷቸው።

መምህር፡

- ተማሪዎች ስለዓረፍተ ነገር ምንነት የተማሩትን እንዲያስታውሱ የተለያዩ ስልቶችን በመጠቀም ይጠይቋቸው፤ ያበረታቷቸው።
 - ተማሪዎች የተለያዩ ሃሳቦችን በዓረፍተነገር እንዲገልጹ ያድርጉ፤
 - በሚያነሱት ሃሳብ (በሚናገሩት ዓረፍተነገር) ውስጥ ባለቤት (ድርጊት ፈጻሚ)፣ ተሳቢ(ድርጊት ተቀባይ "በሚናገሩት ዓረፍተነገር ውስጥ ተሳቢ ከተጠቀሙ") እና ግስ (የሃሳባቸው መቋጫ የሆነ ማሰሪያ አንቀጽ መሆኑን) ቃላቶቹን እየጠሩ ያስረዷቸው።
 - እርስዎም ባለቤት፣ ተሳቢና ግስን በመጠቀም ዓረፍተነገር በመመስረት ተማሪዎች በዓረፍተነገሩ ውስጥ ያለውን ባለቤት፣ ተሳቢ እና ግስ እንዲለዩ ያድርጉ።
- ምሳሌ:-** ተማሪው በሩን ከፈተ። ባለቤት:- ተማሪው፤ ተሳቢ:- በሩ ፤ ግስ:- ከፈተ መሆኑን ያስረዷቸው።
- ስለዓረፍተ ነገር ክፍሎች የተዘጋጀውን ማስታወሻ ይጻፉላቸው።
 - የተዘጋጀውን ማስታወሻ በክፍል ደረጃቸው በሚመጥን መልኩ ይስጧቸው፤ ያስረዷቸው

የዓረፍተነገር ክፍሎች

መሠረታዊ የሚባሉት የዓረፍተነገር ክፍሎች ባለቤት፣ ተሳቢ እና ማሰሪያ አንቀጽ ናቸው። በአንድ በተሟላ ዓረፍተነገር ውስጥም ባለቤትና ማሰሪያ አንቀጽ (ግስ) የግድ ናቸው። ተሳቢ ግን እንደሁኔታው ሊኖርም ላይኖርም ይችላል።

1. **ባለቤት** :- ባለቤት የሚባለው በዓረፍተነገር ውስጥ ድርጊት ፈጻሚው ነው።

ምሳሌ:- ቅዱስ መጽሐፍ አነበበ። (በዚህ ዓረፍተ ነገር ውስጥ ድርጊቱን የፈጸመው ቅዱስ ነው። ስለዚህ የዓረፍተ ነገሩ በባለቤት "ቅዱስ" ነው።)

መምህር:

2. **ተሳቢ:-** በዓረፍተነገር ውስጥ ድርጊት የተፈፀመበት (ድርጊት ተቀባይ) ነው።

ምሳሌ:- አንበሳው ሚደቋዋን ገደላት። (በዚህ ዓረፍተ ነገር ውስጥ ድርጊቱ የተፈፀመበት (ድርጊት ተቀባይ) ሚደቋዋ ናት። ስለዚህ የዓረፍተነገሩ ተሳቢ "ሚደቋዋ" የሚለው ነው)

3. **ማሰሪያ አንቀጽ(ግስ):-** ከዓረፍተነገር መጨረሻ በመግባት የዓረፍተነገሩ ማሰሪያ (መቋጫ) በመሆን የሚያገለግል የቃል ክፍል ነው።

ምሳሌ:- ኡስማን ወደ ቤቱ ሄደ። (በዚህ ዓረፍተ ነገር ውስጥ ድርጊቱን የሚያሳየው ቃል ሄደ የሚለው ነው። ስለዚህ ሄደ የዓረፍተነገሩ ሃሳብ መቋጫ ግስ (ማሰሪያ አንቀጽ ነው።)

❖ በዓረፍተ ነገር ውስጥ የሚገኝን ባለቤት ለማወቅ "ማን _____ + (ግስ)?" ፤ ተሳቢ ለማወቅ "ምን + (ግስ)?" በማድረግ ማግኘት እንችላለን።

ምሳሌ:- አናጢው ሚስማር መታ።

- ባለቤቱን ለማግኘት:- ማን መታ? አናጢው (ይህ የዓረፍተ ነገሩ ባለቤት ነው።)

- ተሳቢውን ለማግኘት:- ምን መታ? ሚስማር (ይህ የዓረፍተነገሩ ተሳቢ ነው።)

- ግሱን ለማግኘት:- በዓረፍተ ነገር ውስጥ የምን ድርጊት ተከናወነ ወይም ሃሰቡ በምን ተቋጫ ብለን ስንፈልግ የምናገኘው ግስ (ማሰሪያ አንቀጽ ይባላል።)

➤ በክፍል ውስጥ ዓይነ-ስውራን ተማሪዎች ካሉ በቃላቸው እንዲሰሩ ያበረታቷቸው።

ሰዋስው

መምህር:

- ተማሪዎች ስለዓፍተነገር ክፍሎች የተማሩትን እንዲያስታውሱ የተለያዩ ስልቶችን በመጠቀም ይጠይቋቸው፤ ያበረታቷቸው።
- ተማሪዎች ስም እና ግስን እንዲለዩ በቅድሚያ የተሰጡትን ምሳሌዎች በሚገባ እንዲረዱ ያድርጉ፤ በተጨማሪም ምሳሌዎችን በመስጠት ያሰሯቸው፤ ያስረዷቸው።
- ዓይነ-ስውራን ተማሪዎች ካሉ በቃላቸው እንዲሰሩ ያስረዷቸው፤ ይደግፏቸው፤

መምህር:

- ተማሪዎች ስለዓፍተነገር ክፍሎች የተማሩትን እንዲያስታውሱ የተለያዩ ስልቶችን በመጠቀም ይጠይቋቸው፤ ያበረታቷቸው።
- ተማሪዎች በዓረፍተነገሮቹ ውስጥ ያሉትን ባለቤቶች እንዲለዩ በቅድሚያ የተሰጡትን ምሳሌዎች በሚገባ እንዲረዱ ያድርጉ፤ በተጨማሪም ምሳሌዎችን በመስጠት ያሰሯቸው፤ ያስረዷቸው።
- ዓይነ-ስውራን ተማሪዎች ካሉ በቃላቸው እንዲሰሩ ያስረዷቸው፤ ይደግፏቸው፤

መምህር:

- ተማሪዎች ስለዓፍተነገር ክፍሎች የተማሩትን እንዲያስታውሱ የተለያዩ ስልቶችን በመጠቀም ይጠይቋቸው፤ ያበረታቷቸው።
- ተማሪዎች በዓረፍተነገሮቹ ውስጥ ያሉትን ተሳቢዎች እንዲለዩ በቅድሚያ የተሰጡትን ምሳሌዎች በሚገባ እንዲረዱ ያድርጉ፤ በተጨማሪም ምሳሌዎችን በመስጠት ያሰሯቸው፤ ያስረዷቸው።

መምህር:

- ተማሪዎች ስለዓፍተነገር ክፍሎች የተማሩትን እንዲያስታውሱ የተለያዩ ስልቶችን በመጠቀም ይጠይቋቸው፤ ያበረታቷቸው።
- ተማሪዎች በዓረፍተነገሮቹ ውስጥ ያሉትን ግሶች እንዲለዩ በቅድሚያ የተሰጡትን ምሳሌዎች በሚገባ እንዲረዱ ያድርጉ፤ በተጨማሪም ምሳሌዎችን በመስጠት ያሰሯቸው፤ ያስረዷቸው።
- ዓይነ-ስውራን ተማሪዎች ካሉ በቃላቸው እንዲሰሩ ያስረዷቸው፤ ይደግፏቸው፤

መምህር:

- ተማሪዎች በዓረፍተነገር ውስጥ ስለባለቤት እና ግስ የተማሩትን እንዲያስታውሱ ያበረታቷቸው።
- ተማሪዎች በጥንድ ወይም በቡድን (ከ4/6 ተማሪዎች) ባልበለጠ እንዲቀመጡ ያድርጉ፤
- ተማሪዎች በተሰጧቸው ዓረፍተነገሮች ውስጥ የባለቤት እና የግስ ስህተት መኖሩን ወይም አለመኖሩን እንዲለዩ ምሳሌዎችን በመስጠት ያሰሯቸው፤ ያስረዷቸው።
- ተማሪዎች ስህተት ያለባቸውን አረፍተ ነገሮች ከለዩ በኋላ ስህተቶቹን ምን አንደሆኑ ለክፍል ጓደኞቻቸው እንዲያስረዱ ያበረታቷቸው።
- ዓይነ-ስውራን ተማሪዎች ካሉ በቃላቸው እንዲሰሩ ያስረዷቸው፤ ይደግፏቸው፤

መምህር:

- ተማሪዎች በዓረፍተነገር ውስጥ ስለባለቤት እና ግን የተማሩትን እንዲያስታውሱ ያበረታቷቸዋል።
- ተማሪዎች በተሰጧቸው ዓረፍተነገሮች ውስጥ የባለቤት እና የግን ስህተት መኖሩን ወይም አለመኖሩን እንዲለዩ ምሳሌዎችን በመስጠት ያስሯቸዋል፤ ያስረዷቸዋል።
- ተማሪዎች በዓረፍተነገሮቹ ውስጥ ያሉትን የባለቤት እና የግን ስምምነት ስህተት ያለባቸውን በማስተካከል በድጋሚ እንዲጸፉ ያበረታቷቸዋል፤ እርማትም ይሰጧቸዋል።
- ዓይነ-ስውራን ተማሪዎች ካሉ በቃላቸው እንዲሰሩ ያስረዷቸዋል፤ ይደግፏቸዋል።

መምህር:

- ❖ ተማሪዎች ቀደምት ዕውቀታቸውን በመጠቀም ስለ ውይይት ምንነት እንዲናገሩ ይጠይቋቸው፤ ያበረታቷቸው።
- ❖ ተማሪዎች በውይይት እና ክርክር መሃል ያውን አንድነት እና ልዩነት እንዲናገሩ ያበረታቷቸው።
- ❖ ስለአንቀጽ ውይይት የተዘጋጀውን ማስታወሻ ይጻፉላቸው።
- ❖ ተማሪዎችም ማስታወሻውን በሚገባ እንዲጽፉ ያድርጉ፤ ያብራሩላቸውም።

ውይይት

ውይይት የምንለው ሰዎች አንድና ከአንድ በላይ በሆኑ ርዕሰ ጉዳዮች ዙሪያ ሐሳብ የሚለዋወጡበትና የጋራ መግባባት ላይ የሚደርሱበት ተግባር ነው።

የውይይት ዝግጅት

- ✓ የውይይት ርዕሱን በተመለከተ መረዳት
- ✓ ርዕሱን በተመለከተ መረጃ አፈላልጎ መያዝ
- ✓ መረጃዎቹ ለተሳታፊዎቹ የሚመጥኑ መሆናቸውን ማረጋገጥ

የውይይት አቀራረብ

- ✓ አለባበስንና ንጽህናን ጠብቆ መገኘት
- ✓ የውይይቱን አላማ ማቅረብ
- ✓ ተራን ጠብቆ መናገር
- ✓ የሌሎችን ሐሳብ ማክበር
- ✓ የተመጠነ ሐሳብ ማቅረብ
- ✓ ድምፅን መመጠን
- ✓ የሚቀርቡ ጥያቄዎችን መቀበልና ምላሽ መስጠት።

❖ በክርክር እና በውይይት መካከል ያለውን ልዩነት በሚገባ መረዳታቸውን ያረጋግጡ፤

❖ ማስታወሻውን በክፍል ደረጃቸው ልክ በተለያዩ ስልቶች ተማሪዎችን በማሳተፍ ያብራሩላቸው።

❖ ተማሪዎች በቀጣይ ክፍለ ጊዜ ውይይት ከማድረጋቸው በፊት በቅድሚያ በቡድን እንዲሆኑ በማድረግ ስለተወሰኑ አትሌቶች መረጃ ቀድመው እንዲሰበሰቡ ያዘጋጁቸው።

መምህር:

- ❖ ተማሪዎች ስለ ውይይት ምንነት እና መመሪያ የተማሩትን እንዲያስታውሱ ያበራታቷቸዋል።
- ❖ ተማሪዎች በተሰጣቸው ርዕስ ጉዳይ መሰረት መረጃዎችን በመያዝ ነጻ ውይይት እንዲያደርጉ ያበረታቷቸዋል።
- ❖ በተማሩት መሰረት ውይይቱን ተግባራዊ ማድረጋቸውን ይከታተሉ፤ ድጋፍም ያድርጉላቸዋል።

የምዕራፍ ስድስት ማጠቃለያ

መምህር

ተማሪዎች ከዚህ በታች የተዘረዘሩትን የምዕራፉን የትምህርት ይዘቶች በሚገባ መረዳታቸውን በተማሪ መጽሀፍ ላይ የተቀመጡትን የምዕራፉን ማጠቃለያ ጥያቄዎች እንዲሰሩ በማድረግ ያረጋግጡ፤ እንዲሁም ከምዕራፉ ይዘት ጋር የሚገናኙ ተጨማሪ ጥያቄዎችን በመስጠት የምዕራፉን ትምህርት ያጠቃሉ።

- ✓ በዚህ ምዕራፍ ስር አዳምጦ እና አንብቦ የመረዳትን፣ የመናገር እና የጽህፈት ክህሎቶችን አዳብረዋል።
- ✓ ለቃላት ተቃራኒ እና ተመሳሳይ ፍቺ ሰጥተዋል።
- ✓ ቅጥያዎችን ከዋና ቃል መነጠል እና ማጣመር ችለዋል።
- ✓ በዓረፍተ ነገር ውስጥ የባለቤት፣ ተሳቢ እና የማሰሪያ አንቀጽ ምንነትን ለይተዋል።
- ✓ በዓረፍተ ነገር ውስጥ የባለቤት እና የግስ መስማማትን ለይተው አውቀዋል።
- ✓ የቡድን ውይይት ምንነት እና መመሪያን አውቀዋል።
- ✓ የውይይት መመሪያን በመከተል ውይይት ማድረግ ችለዋል።

ምዕራፍ ሰባት (፯)

ውሃ

የተሰጠ ክፍለ ጊዜ 9

ከዚህ ምዕራፍ ትምህርት መጠናቀቅ በኋላ ተማሪዎች፡-

- ኢ-መደበኛ በሆነ አደረጃጀት በሚና ጨዋታ ውስጥ ይሳተፋሉ።
- አዳምጠው የጽሁፉን ሃሳብ በዝርዝር ይገልጻሉ።
- በራሳቸው የተሟላ አረፍተ ነገር ይመሰርታሉ።
- ገላጮችን በመጠቀም አረፍተ ነገር ይመሰርታሉ።
- መዝሙር አዳምጠው ስለ ውሃ ጥቅም ይጽፋሉ።
- በተሰጣቸው ርእስ ክርክር ያደርጋሉ።
- በተሰጣቸው ግስ የተሟላ አረፍተ ነገር ይመሰርታሉ።

የምዕራፉ ይዘቶች፡-

- ማዳመጥ እና መናገር
- ማንበብ
- ቃላት
- መጻፍ
- ሰዋስው



ማዳመጥ

ውሃ ምንድን ነው?

መምህር:

- "ውሃ ምንድን ነው?" የሚለውን ምንባብ ከማንበብዎ በፊት በተማሪ መጽሐፍ ላይ የተቀመጡትን የቅድመ ማዳመጥ ጥያቄዎች ተማሪዎች እንዲያከናውኑ ያበረታቷቸዋል።
- ተማሪዎች ለሚሰጧቸው ምላሾች ያበረታቷቸዋል።
- የዝግታ ንባብ ስልትን በመጠቀም ምንባቡን በእርጋታ እና በተመጠነ የድምጽ ደረጃ ያንብቡላቸዋል።

✓ የዝግታ ንባብ የምንለው ምንባቡን መሰረት በማድረግ ለሚቀርቡ ጥያቄዎች ጠለቅ ያለ ማብራሪያ እና ምላሽ ለመስጠት የሚረዱ የንባብ ዓይነት ነው።

- በክፍል ውስጥ መስማት የተሳናቸው ተማሪዎች ካሉ ቀድመው ምንባቡን ኮፒ አድርገው በመስጠት እንዲያነቡ ያድርጉ።
- ተማሪዎች ለማዳመጥ የተዘጋጀውን ምንባብ በሚገባ እያዳመጡ መሆናቸውን የማዳመጥ ጊዜ ጥያቄዎችን በመጠየቅ ያረጋግጡ፤
- ተማሪዎች የተዘጋጀውን የድህረ ማዳመጥ ጥያቄዎች እንዲሰሩ ያድርጉ፤

ውሃ ምንድን ነው?

ውሃ በዕለት ተዕለት ኑሯችን እንደ ምግብና አየር መሰረታዊ ፍላጎታችን ነው። ውሃ ምንድን ነው? ለሚለውም ጥያቄ መልስ ሊሆነን የሚችለው ፍቺ እንደሚከተለው ቀርቧል። ለመጠጥ፣ ለንጽህና መጠበቂያ፣ ለምግብ ማብሰያ. . . የምንጠቀምበት ፈሳሽ ውሃ ይባላል።

የቧንቧ ውሃን ወይም የምንጭ ውሃን በብርጭቆ ወስደን ብንመለከተው ምንነቱን በግልጽ መረዳት ይቻላል። እንዲሁም ውሃ በውስጡ ሌሎች ነገሮችን ማሳየት ያስችላል፤ እንዲሁም ውሃ መያዣ ያስፈልገዋል፤ ቀለም ፣ ሽታና ጣዕም የለውም።

ሰዎች ውሃን ከወንዝ፣ ከጉድጓድ፣ ከምንጭ፣ ከሐይቅና ከዝናብ ያገኛሉ። እነዚህ የውሃ መገኛ አካላት ይባላሉ። በአብዛኛው በከተማ የሚኖሩ ሰዎች የቧንቧ ውሃን ይጠቀማሉ። የውሃ አካላት በውስጣቸው በያዙት የማዕድናት (ንጥረ-ነገሮች) ብዛት ንጹህ ውሃና ጨዋማ ውሃ በመባል በሁለት ይከፈላሉ።

ሀ. ውሃ ምንድን ነው?
ለ. ንጹህ እና ጨዋማ ውሃ የሚባሉት የትኛዎቹ ይመስላችኋል?

ከወንዝ፣ ከጉድጓድ፣ ከምንጭ፣ ከኩሬና ከዝናብ የሚገኝ ውሃ ንጹህ ውሃ ይባላል። ንጹህ ውሃ በውስጡ ማዕድናት (ጨው) የለውም። ቢኖረውም መጠኑ በጣም አነስተኛ ነው። በተቃራኒው የባህር፣ የውቂያኖስና የአንዳንድ ሐይቆች ውሃ ጨዋማ ውሃ ይባላል። በእነዚህ የውሃ አካላት ውስጥ የሚገኘው የጨው መጠን በጣም ከፍተኛ ነው። ከጨው ሌላ ማዕድናትንም ሊይዝ ይችላል። ይህ ውሃ ለመጠጥና ለዕጽዋት ሊሆን አይችልም።

ንጹህ ውሃ ለመጠጥ፣ ለንጽህና መጠበቂያና ለምግብ ማብሰያ ያገለግላል። ከዚህ ውጭ ውሃ በምግብ ማግኛ ቦታነት፣ በመዝናኛ ስፍራነት፣ ለትራንስፖርት መጓጓዣ ማዕከልነት እና ለኢንዱስትሪ ሥራዎች ከፍተኛ አገልግሎት ይሰጣል። ከዚህ በተጨማሪ ውሃ ለእንስሳት በመኖሪያ ሥፍራነት፣ በመጠጥነት፣ በምግብ ማግኛነት እና በመንቀሳቀሻ አካባቢነት ያገለግላል።

እጽዋትም ልክ እንደ እንስሳት ሁሉ ህይወት ስላላቸው ይተነፍሳሉ፤ ያድጋሉ፤ ምግብ ያዘጋጃሉ፤ ይመገባሉ። ከዘር ጀምረው አድገው ፍሬና ዘር እስከሚሰጡ ድረስ ውሃ ያስፈልጋቸዋል። በመሆኑም ውሃ ለሰው ልጅ፣ ለእንስሳትና ለእጭዎች መስረታዊ ነገር ነው።

(ምንጭ፡- ብርሃኑ ሀብተማርያም። 1997። ውሃ ሕይወት ነው። (ለንባብ ማስተማሪያነት ተስማምቶ የቀረበ።)

ቃላት

መምህር:

- ❖ ተማሪዎች ስለቃላት አገባባዊ ፍቺ የተማሩትን እንዲያስታውሱ የተለያዩ ስልቶችን በመጠቀም ይጠይቋቸው፤ ያበረታቷቸው።

ምሳሌ:- መምህር:- በምህርሩ በፍጥነት መጣ። ለተሰመረበት ቃል ተመሳሳይን እንዲሰጡ ያበረታታቸው።

ተማሪዎች:- መመህር ቶሎ መጣ። . . . እያሉ እንዲመልሱ ተመሳሳይ ምስሰሌዎችን ያሰሯቸው።

- ❖ ተማሪዎች በዓረፍተ ነገሮች ውስጥ ለተሰመረባቸው ቃላት አገባባዊ ፍቻቸውን እንዲለዩ ያበረታቷቸው፤ እርማትም ይስጧቸው።
- ❖ በክፍል ውስጥ ዓይነ-ስውራን ተማሪዎች ካሉ በቃል እንዲሰሩ ያበረታቷቸው።

መምህር:

- ❖ ተማሪዎች ስለቃላት ተመሳሳይ እና ተቃራኒ ፍቺ የተማሩትን እንዲያስታውሱ የተለያዩ ስልቶችን በመጠቀም ያግኟቸው፤ ያበረታቷቸው።

- ❖ ተማሪዎች ለተሰጣቸው ቃላት በፍቺ ተቃራኒ ከሆኑት ጋር እንዲያዛምዱ ያበረታቷቸው፤ እርማትም ይስጧቸው።

- ❖ በክፍል ውስጥ ዓይነ-ስውራን ተማሪዎች ካሉ በቃል እንዲሰሩ ያበረታቷቸው።

መምህር:

❖ ተማሪዎች ስለቃላት የተማሩትን እንዲያስታውሱ የተለያዩ ስልቶችን በመጠቀም ይጠይቋቸው፤ ያበረታቷቸው።

❖ ተማሪዎች ከተሰጣቸው ቃላት ውስጥ ሌላ ቃላትን እንዲመሰርቱ ያበረታቷቸው፤ እርማትም ይስጧቸው።

ምሳሌ:- የቃላት ማስተማሪያ ቻርትን በመጠቀም ወይም በማዘጋጀት በመርጃ መሳሪያነት ይጠቀሙ።

❖ ተማሪዎች የተሰጠውን ምሳሌ በሚገባ እንዲረዱ ያድርጉ፤ በተመሳሳይ ሌሎች ምሳሌዎችን በመስጠት ያስረዷቸው።

ሐ. ከቃላት ውስጥ ሌሎች ቃላትን መመስረት- መልሶች።

❖ ተማሪዎች ከእነዚህ ቃላት በተጨማሪ ሌሎች ቃላትን ሊመሰርቱ ይችላሉ።

1.

መመጣጠናቸው	ጠጣ	መጠጣቸው
	መጣ	ውጣ
	ጣመ	መጠናቸው

2.

እሰባበረ	አሰበ	አበረ
	ሰበረ	አሰረ
	አረባ	አረሰ

3

አመሰቃቀለ	ሰቀለ	አቀመሰ
	ለቀመ	አለቀለ
	ቀሰመ	አለቀ

4

ስለመሰከረለት	መለሰ	ሰመረ
	ሰከረ	መሰረት
	መከረ	መሰከረ

መናገር

መምህር:

ከንጽህና አጠባበቅ ጋር የተያያዙ መዝሙሮችን በማዘጋጀት ተማሪዎች በጋራ እንዲዘምሩ ያድርጉ።

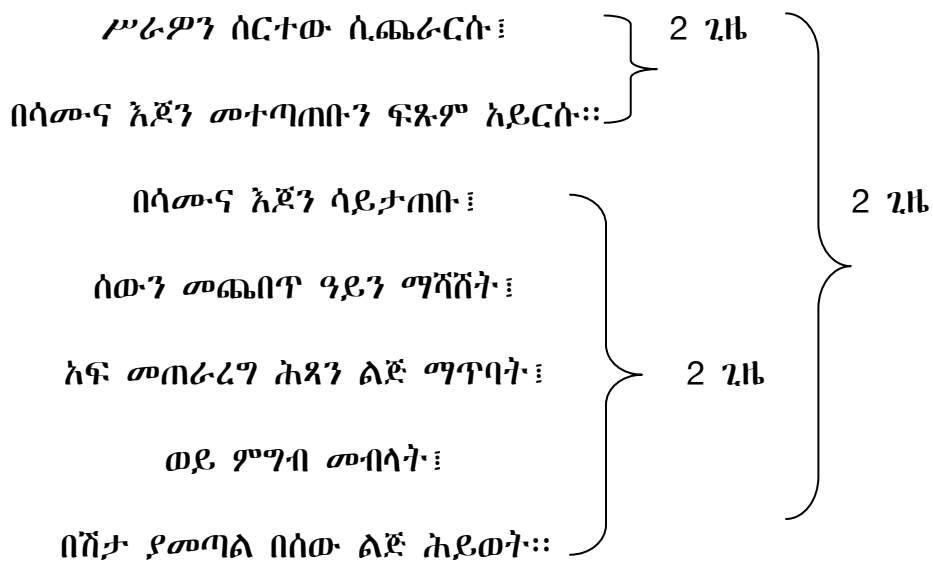
ልጆች ከንጽህና አጠባበቅ ጋር በተያያዘ የሚያውቁት ተጨማሪ መዝሙሮች ካሉ እንዲዘምሩ ያበረታቷቸው፤

"ጤናችን በእጃችን" የሚለውን የህጻናት መዝሙር ግጥም በእርጋታ እና በተመጣነ የድምጽ ደረጃ ያንብቡላቸው።

✓ የዝግታ ንባብ የምንለው ምንባቡን መሰረት በማድረግ ለሚቀርቡ ጥያቄዎች ጠለቅ ያለ ማብራሪያ እና ምላሽ ለመስጠት የሚረዳ የንባብ ዓይነት ነው።

- ተማሪዎች ለግጥሙ ዜማ እዲያውጡ ዕድል ይስጧቸው፤ ያበረታቷቸው።
- ግጥሙን በዜማ እና በእርጋታ ለተማሪዎች ይዘምሩላቸው፤
- ተማሪዎች ድምጻቸውን ከፍ በማድረግ እና በመደጋገም ዜማውን ተከትለው እንዲዘምሩ ያበረታቷቸው።

ጤናቸን በእጃቸን



(ምንጭ:- አርቲስት ስለሺ ደምሴ (ጋሽ አበራ ሞላ)

መምህር፡

- ❖ ተማሪዎችን በቡድን (4/6 ተማሪዎች ባልበለጠ) በማድረግ ከግጥሙ የተረዱትን ሃሳብ በጽሁፍ እንዲያስቀምጡ ያበረታቷቸዋል።
- ❖ በውይይታቸው መሰረት ስለግጥሙ የጻፉትን ሃሳብ ለክፍል ጓደኞቻቸው እንዲያነቡላቸው ያደርጉ።
- ❖ በክፍል ውስጥ ዓይነ-ስውራን ተማሪዎች ካሉ በቃል እንዲሰሩ ያበረታቷቸዋል።
- ❖ በክፍል ውስጥ መስማት የተሳናቸው ተማሪዎች ካሉ በቅድሚያ ግጥሙን ጎፒ አድርገው ይስጧቸው
- ❖ ተማሪዎች ስለ ውሃ አጠቃቀም እና . . . ከውሃ ጋር በተያያዘ የራሳቸውን ቀለል ያለ ጭውውት ወይም መዝሙሮችን ቀድመው እንዲያዘጋጁ በቡድን በማደራጀት ኃላፊነት ይስጧቸዋል።

መምህር፡

- ❖ ተማሪዎች በየቡድናቸው ያዘጋጁቸውን አጫጭር ጭውውቶች ወይንም መዝሙሮች ለክፍል ጓደኞቻቸው እንዲያነቡላቸው ያደርጉ።

መምህር:

- ❖ ተማሪዎች ስለዓረፍተነገር እና ስለአንቀጽ የተማሩትን እንዲያስታውሱ የተለያዩ ስልቶችን በመጠቀም ይጠይቋቸው።
- ❖ ተማሪዎችን በጥንድ ወይም በቡድን (ከ4/6 ተማሪዎች ባልበለጠ) እንዲሆኑ በማድረግ የተሰጣቸውን ዓረፍተ ነገሮች ቅደም ተከተል በማተካከል አንቀጽ እንዲመሰርቱ ያበረታቷቸው፤ እርማትም ይሰጧቸው።
- ❖ በክፍል ውስጥ ዓይነ-ስውራን ተማሪዎች ካሉ በቃል እንዲሰሩ ያበረታቷቸው።

ሀ. የተዘበራረቁ ዓረፍተነገሮች ቅደም ተከተላቸውን በማስተካከል አንድ አንቀጽ መጻፍ መልስ።

ኡፋይሴ ዘወትር ትምህርት-ቤት ከመሄዷ በፊት የተለያዩ ተግባራትን ታከናውናለች። ከእነዚህ ተግባራት መካከል በጠዋት ተነስታ አልጋዋን ካነጠፈች በኋላ ፊቷን በውሃና ሳሙና ትታጠባለች። ከዛም የደንብ ልብሷን ለብሳ የተዘጋጀላትን ቁርስ ትብላለች። ቀጥሎም ማታ ላይ ያዘጋጀችውን ደብተሮች በቦርሳ ይዛ እናቷን ተሰናብታ ከአባትዋ ጋር ጉዞ ትጀምራለች። አባቷም ትምህርት-ቤቷ በር ላይ እደደረሱ ስመው ይለዩታል። እሷም ወደ ትምህርት-ቤት ትገባለች።



ከሰከላ እስከ ጉባ

መምህር፡

- በተማሪ መጽሐፍ ላይ "ከሰከላ እስከ ጉባ" በሚል ርዕስ የቀረበውን ምንባብ ተማሪዎች ከማንበባቸው በፊት ቀደምት ዕውቀታቸውን በመጠቀም የቅድመ ንባብ ጥያቄዎችን እንዲያከናውኑ ያበረታቷቸው።
- ተማሪዎች ለተወሰኑ ደቂቃዎች ባሉበት ሆነው በአርምሞ (ድምጻቸውን ሳያሰሙ) እንዲያነቡ ያበረታቷቸው።
- "ከሰከላ እስከ ጉባ" በሚል ርዕስ በቀረበው ምንባብ ውስጥ ያለውን የንባብ ጊዜ ጥያቄዎች በቃላቸው እንዲመልሱ ያደርጉ።
- በክፍል ውስጥ ዓይነ-ስውራን ተማሪዎች ካሉ ለእነዚህ ተማሪዎች ለብቻቸው እርስዎ ያንብቡላቸው።
- ተማሪዎች ለድህረ ንባብ የቀረቡ ጥያቄዎችን እንዲሰሩ ያበረታቷቸው፤ እርማትም ይስጧቸው።

ቃላት

መምህር፡

- ተማሪዎች ለተወሰኑ ደቂቃዎች ባሉበት ሆነው በአርምሞ (ድምጻቸውን ሳያሰሙ) "ከሰከላ እስከ ጉባ" የሚለውን ምንባብ እንዲያነቡ ያበረታቷቸው።
- በክፍል ውስጥ ዓይነ-ስውራን ተማሪዎች ካሉ ለብቻቸው ምንባቡን ያንብቡላቸው።
- ተማሪዎች ስለተመሳሳይ እና ተቃራኒ ቃላት የተማሩትን በተለያዩ ስልቶች እንዲያስታውሱ ያደርጉ፤
- በምንባቡ መሰረት ለቃላት ተቃራኒ ፍቺ እንዲሰጡ ያበረታቷቸው፤ እርማትም ይስጧቸው።
- በክፍል ውስጥ ዓይነ-ስውራን ተማሪዎች ካሉ በቃላቸው እንዲሰሩ ያበረታቷቸው።

ሀ. "ከሰከላ እስከ ጉባ" በሚለው ምንባብ መሰረት የቃላት ተቃራኒ ፍቺ መልስ።

1. ተለያይተው
2. ጥቂት
3. ማስቀጠል
4. በረታ
5. ጉዳት

መምህር፡

- ተማሪዎች ለተወሰኑ ደቂቃዎች ባሉበት ሆነው በአርምሞ (ድምጻቸውን ሳያሰሙ) "ከሰከላ እስከ ጉባ" የሚለውን ምንባብ እንዲያነቡ ያበረታቷቸው።
- በክፍል ውስጥ ዓይነ-ስውራን ተማሪዎች ካሉ ለብቻቸው ምንባቡን ያንብቡላቸው።
- ተማሪዎች ስለተመሳሳይ እና ተቃራኒ ቃላት የተማሩትን በተለያዩ ስልቶች እንዲያስታውሱ ያድርጉ፤
- በምንባቡ መሰረት ለቃላት አገባባዊ ፍቺ እንዲሰጡ ያበረታቷቸው፤ እርማትም ይስጧቸው።

- በክፍል ውስጥ ዓይነ-ስውራን ተማሪዎች ካሉ በቃላቸው እንዲሰሩ ያበረታቷቸው።

 **ጽህፈት**

መምህር:

- ተማሪዎች ስለዓረፍተነገር የተማሩትን እንዲያስታውሱ የተለያዩ ስልቶችን በመጠቀም ይጠይቋቸው ያበረታቷቸው፤
- ተማሪዎች በተሰጧቸው ቃላት ዓረፍተነገር እንዲመሰርቱ ያድርጉ፡
- በክፍል ውስጥ ዓይነ-ስውራን ተማሪዎች ካሉ በቃላቸው እንዲሰሩ ያበረታቷቸው።

መምህር:

- ተማሪዎች በቀጣይ ክፍለ ጊዜ በሚሰጣቸው ርዕስ ላይ ክርክር እንዲያደርጉ ቀድመው ርዕስ ይስጧቸው።

ምሳሌ:- ውሃ በይበልጥ ለእንስሳት ያስፈልጋል

ውሃ በይበልጥ ለእጽዋት ያስፈልጋል

- ርዕሱን በዕጣ ይስጧቸው፤

ንግግር

መምህር:

- ተማሪዎች ስለክርክር ምንነት እና መመሪያዎች የተማሩትን እንዲያስታውሱ ያበረታቷቸው።
- ተማሪዎች በተዘጋጁበት የመከራከሪያ ርዕስ ላይ በሰበሰቡት መረጃ መሰረት ክርክሩን እንዲያደርጉ ያበረታቷቸው።
- ተማሪዎች ክርክሩን በሚያከናውኑበት ወቅት ሙሉ የክርክር መመሪያዎችን እና ስርዓትን ተከትለው እንዲያከናውኑ ያበረታቷቸው ፤ ድጋፍም ያድርጉላቸው፤

ሰዋሰው

መምህር:

- ተማሪዎች ስለገላጭ ቃላት የተማሩትን እንዲያስታውሱ የተለያዩ ስልቶችን በመጠቀም ያበረታቷቸዋል።
- ተማሪዎች በዓረፍተነገሮች ውስጥ የተለያዩ የስም ገላጭ ቃላትን በመጠቀም ዓረፍተነገሩን እንዲያሟሉ ያበረታቷቸዋል።
- በክፍል ውስጥ ዓይነ-ስውራን ተማሪዎች ካሉ በቃል እንዲሰሩ ያበረታቷቸዋል፤ እርማትም ይስጧቸዋል።

መምህር:

ምሳሌ:- የቃል ክፍሎችን ማስተማሪያ ቻርትን በመጠቀም ማስተማር ይችላሉ።

- ተማሪዎች ከተለያዩ ቃላት ውስጥ ግሶችን እንዲለዩ ያበረታቷቸዋል።
- ተማሪዎች ስለግስ የተማሩትን እንዲያስታውሱ የተለያዩ ስልቶችን በመጠቀም ያበረታቷቸዋል።
- በክፍል ውስጥ ዓይነ-ስውራን ተማሪዎች ካሉ በቃል እንዲሰሩ ያበረታቷቸዋል፤ እርማትም ይስጧቸዋል።

ሐ. በሳጥኑ ውስጥ ከተዘረዘሩት ቃላቶች መካከል ግስ የሆኑ ቃላት መልሶች።

- | | | | | |
|--------|--------|---------|---------|---------|
| 1. ተነሳ | 3. ሮጠ | 5. አሸነፈ | 7. አጸዳ | 9. ቀባች |
| 2. ነው | 4. አደገ | 6. ቆረጠ | 8. አነበበ | 10. አበሰ |

 **ጽህፈት**

መምህር:

- ተማሪዎች ስለግስ የተማሩትን እንዲያስታውሱ የተለያዩ ስልቶችን በመጠቀም ያበረታቷቸዋል።
- ተማሪዎች ጅምር ዓረፍተነገሮችን ግስ በመጠቀም እንዲያሟሉ ምሳሌዎችን በመስጠት ያበረታቷቸዋል።
- በክፍል ውስጥ ዓይነ-ስውራን ተማሪዎች ካሉ በቃል እንዲሰሩ ያበረታቷቸዋል፤ እርማትም ይስጧቸዋል።

መምህር:

- ተማሪዎች ስለግስ የተማሩትን እንዲያስታውሱ የተለያዩ ስልቶችን በመጠቀም ያበረታቷቸው።
- ተማሪዎች በተሰጣቸው ጽሁፍ ውስጥ የሚገኙ ግሶችን እንዲለዩ እና ዓረፍተነገር እንዲመሰርቱባቸው ምሳሌዎችን በመስጠት ያበረታቷቸው።
- በክፍል ውስጥ ዓይነ-ስውራን ተማሪዎች ካሉ በቃል እንዲሰሩ ያንብቡላቸው፤ ያበረታቷቸው፤ እርማትም ይስጧቸው።

አቀላጥፎ ማንበብ

መምህር:

- ተማሪዎች ከዚህ ቀደም ባሉ ምዕራፎች ለአቀላጥፎ ንባብ የንባብ ትክለኛነትን እንዲለማመዱ ተደርጓል። በዚህ ምዕራፍ ደግሞ ተማሪዎች ቃላትን በሚገባ ወይም ትክክለኛነትን ተክትለው ከማንበብ በዘለለ ተገቢውን ፍጥነት በመጠበቅ እንዲያነቡ በማድረግ ንባብን እንዲያዳብሩ ያድርጓቸው።
 - በተማሪ መጽሀፍ ላይ "አህያ እነ በሬ" በሚል ርዕስ የቀረበውን ጽሁፍ ተማሪዎች በአርምሞ (ድምጻቸውን ሳያሰሙ) በተናጠል በመደጋገም እንዲያነቡ ያድርጉ።
ተማሪዎች ባሉበት ሆነው ተራ በተራ ለንደኞቻቸው እንዲያነቡ እና እርስ በእርስ እንዲተራረሙ ያድርጉ።
 - ተማሪዎች በሚሰጧቸው ደቂቃ ውስጥ ከንደኞቻቸው ፊት በመሆን "አህያ እና በሬ" የሚለውን ጽሁፍ ተራ በተራ እንዲያነቡ ያድርጓቸው።
 - ተማሪዎች ከተማሪዎች ፊት ወጥተው ከማንበባቸው በፊት ባሉበት ሆነው እርስ በእርስ ስለንባባቸው እንዲተራረሙ ያበረታቷቸው።
 - ተማሪዎች በሚያነቡበት ጊዜ ተገቢውን የንባብ ፍጥነት ተክትለው ማንበባቸውን ይከታተሉ፤ ማስታወሻዎችንም በመያዝ በተገቢው የፍጥነት ደረጃ ያላነበቡ ተማሪዎችን የሚደግፉበት ስልት በመቀየስ የንባብ ደረጃቸውን እንዲያሻሽሉ ይደግፏቸው።
- በክፍል ውስጥ ዓይነ-ስውራን ተማሪዎች ካሉ ንባቡን እንዲያዳምጡ በማድረግ የምንባቡ ሃሳብ ስለምን እንደሆነ እንዲናገሩ ያበረታቷቸው።

የምዕራፍ ሰባት ማጠቃለያ

መምህር

ተማሪዎች ከዚህ በታች የተዘረዘሩትን የምዕራፉን የትምህርት ይዘቶች በሚገባ መረዳታቸውን በተማሪ መጽሀፍ ላይ የተቀመጡትን የምዕራፉን ማጠቃለያ ጥያቄዎች እንዲሰሩ በማድረግ ያረጋግጡ፤ እንዲሁም ከምዕራፉ ይዘት ጋር የሚገናኙ ተጨማሪ ጥያቄዎችን በመስጠት የምዕራፉን ትምህርት ያጠቃሉ።

- ✓ በዚህ ምዕራፍ ስር አዳምጦ እና አንብቦ የመረዳትን፣ የመናገር እና የጽህፈት ክህሎቶችን አዳብረዋል።
- ✓ ለቃላት ተቃራኒ እና ተመሳሳይ ፍቺ ሰጥተዋል።
- ✓ ገላጮችን ከሌሎች ቃላት መለየት ችለዋል።
- ✓ ገላጮችን በዓረፍተነገር ውስጥ በመጠቀም አሳይተዋል።
- ✓ በተሰጣቸው ርዕስ የክርክር መመሪያዎችን ተከትለው ክርክር አድርገዋል።
- ✓ ግሶችን ከሌሎች ቃላት መለየት ችለዋል።
- ✓ ግሶችን በዓረፍተነገሮች ውስጥ በመጠቀም አሳይተዋል።

ምዕራፍ ስምንት (፰)

መደራደር

የተሰጠ ክፍለ ጊዜ 9

ከዚህ ምዕራፍ ትምህርት መጠናቀቅ በኋላ ተማሪዎች፡-

- አዳምጠው ተራ በተራ በንግግር ይሳተፋሉ።
- በግላቸው አንብበው ዝርዝሩን ያብራራሉ።
- የትምህርት ቤታቸውን ህግና ደንብ ይጽፋሉ።
- ቅጥያዎችን ከቃላት ላይ ይነጥላሉ።

የምዕራፉ ይዘቶች፡-

- ማዳመጥ እና መናገር
- ማንበብ
- ቃላት
- መጻፍ
- ሰዋስው



ማዳመጥ

ትሁቷ ፋሲሌ

መምህር፡

- "ትሁቷ ፋሲሌ?" የሚለውን ምንባብ ከማንበብዎ በፊት በተማሪ መጽሐፍ ላይ የተቀመጡትን የቅድመ ማዳመጥ ጥያቄዎች ተማሪዎች እንዲያከናውኑ ያበረታቷቸዋል።
- ተማሪዎች ለሚሰጧቸው ምላሾች ያበረታቷቸዋል።
- ምንባቡን የዝግታ ንባብ ስልትን በመጠቀም በእርጋታ እና በተመጣኝ የድምጽ ደረጃ ያንብቡላቸዋል።
- በክፍል ውስጥ መስማት የተሳናቸው ተማሪዎች ካሉ ቀድመው ምንባቡን ኮፒ አድርገው በመስጠት እንዲያነቡ ያድርጉ።
- ተማሪዎች ለማዳመጥ የተዘጋጀውን ምንባብ በሚገባ እያዳመጡ መሆናቸውን የማዳመጥ ጊዜ ጥያቄዎችን በመጠየቅ ያረጋግጡ።
- ተማሪዎች የተዘጋጀውን የድህረ ማዳመጥ ጥያቄዎች እንዲሰሩ ያድርጉ።

ትሁቷ ፋሲሌ

ፋሲሌ በትምህርቷ ጎበዝ፣ በስነ-ምግባሯም ትሁት ልጅ ናት። የትምህርት ቤት ጓደኞቿ ሊቀ-ትሁት የሚል ቅፅል ስም ሰጥተዋታል። ስያሜውን የሰጧት ካላት ጥሩ ባህሪና ጉብዝና በመነሳት እንደሆነም ይናገራሉ። ፋሲሌ በሰዎች መካከል የሚፈጠር የሃሳብ ልዩነትንና ቅያሜን በድርድር መፍታት እንደሚገባ በምታገኘው አጋጣሚ ሁሉ ታስተምራለች። ዘወትር ሰኞ ሰኞ በሰንደቅ-አላማ ስነ-ስርዓት ላይ ለትምህርት ቤቱ ተማሪዎች በሙሉ ስለዚሁ ጉዳይ የግንዛቤ ማስጨበጫ ትምህርት ትሰጣለች።

ፋሲሌ እንደተለመደው አንድ ሰኞ ጠዋት በሰንደቅ-አላማ አከባቢ ስነ-ስርዓት ላይ ስለድርድር ለማስተማር ወደመድረክ እያመራች እያለ ሁለት ተማሪዎች ተጣልተው ለድብድብ ሲጋበዙ ተመለከተቻቸው።

ሀ. በሰዎች መካከል ልዩነት ሲፈጠር በምን መንገድ መፍታት ይቻላል?

ለ. ጓደኞቻችሁ ተጣልተው ብታገኙ ምን ታደርጋላችሁ?

ያየችውን ለትምህርት-ቤቱ ርዕሰ መምህር በመንገር እየተጣሉ ያሉ ተማሪዎችን ለመገላገል በፍጥነት ወደእነሱ አመራች። ልጆቹ ጋር እንደደረሰች መጣላት ከአንድ ስነ-ምግባር ካለው ተማሪ የሚጠበቅ እንዳልሆነና ችግሮችን በድርድር መፍታት እንደሚቻል አሳምና የተጣሉበትን ጉዳይም ሌሎች ተማሪዎች ይማሩበታል ብላ ስላሰበች ተማሪዎችና መምህራን በተሰበሰቡበት እንዲደራደሩ ዕድሉን ሰጠቻቸው።

ከጓደኛዎቹ አንደኛው፡- "የጸባችን መነሻ ጓደኛዬ ያዋስኩትን መጽሀፍ ከተጠቀመበት በኋላ አመስግኖ እንደመመለስ ሌላ ጊዜ እንደማይጠቀምበት እና እንደአልባሌ ነገር ከሩቅ ሆኖ 'ያውልህ ውሰድ።' ብሎ ሲወረወረው የመጽሀፉ ሽፋን ተቀደደ። በዚህ ጊዜ ተናድጄ ልመታው ስል እናንተ ደርሳችሁ አገላገላችሁን።" በማለት መለሰ።

ጓደኛውም እንዲህ አለ "የተናገረው ነገር እውነት ነው መጽሀፉን በስርዓት ወስጄ እንደተጠቀምኩበት ሁሉ ስመልስም በስርዓት መስጠት ሲኖርብኝ ባለሁበት ሆኜ በመወርወሪ መጽሀፉ እንዲቀደድ ምክንያት መሆኔን አልክድም። ሊጣላኝም ሲመጣ እኔም ለመደባደብ ተጋብኧለሁ። ቢሆንም ግን የዚህ ሁሉ ነገር መነሻ እኔ ስለሆንኩ በእናንተ ፊት ጓደኛዬን

ይቅርታ መጠየቅ እፈልጋለሁ። መጽሀፉንም በሚገባ አጣብቄ አስተካክልለታለሁ።" በማለት "ይቅርታ አርግልኝ።" ብሎ ንደኛውን አቀፈው። ይቅርም ተባባሉ።

ፋሲሌ ልጆቹን በዚህ መልኩ እንዲደራደሩና የተጣሉበትን ጉዳይ በውይይት መፍታት እንዲችሉ አደረገች። የተሰበሰቡት ተማሪዎችና መምህራንም ልጆቹ የተስማሙበት መንገድ በጣም አስደሰታቸውና አጨበጩቡ። የትምህርት ቤቱ ርዕሰ መምህርም ፋሲሌ ላደረገችው ሁሉ አመስግነው የእለቱን መርሀ-ግብር የኢትዮጵያን ህዝብ ብሔራዊ መዝሙር በመዘመር ተጠናቆ ወደክፍል ገቡ።

ቃላት

መምህር:

- ❖ ተማሪዎች ስለቃላት ተመሳሳይ እና ተቃራኒ ፍቾች የተማሩትን እንዲያስታውሱ የተለያዩ ስልቶችን በመጠቀም ያግዟቸው፤ ያበረታቷቸው።
- ❖ ተማሪዎች ለቃላት ተቃራኒ ፍቾች አንዲሰጡ ያበረታቷቸው፤ እርማትም ይስጧቸው።
- ❖ በክፍል ውስጥ ዓይነ-ስውራን ተማሪዎች ካሉ በቃል እንዲሰሩ ያበረታቷቸው።

ጽህፈት

መምህር:

- ❖ ተማሪዎች ስለዓረፍተነገር የተማሩትን እንዲስታውሱ የተለያዩ ስልቶችን በመጠቀም ይጠይቋቸው፤ ያበረታቷቸው።
- ❖ ተማሪዎች በተሰጣቸው ቃላት ዓረፍተነገር እንዲመሰርቱ ያበረታቷቸው፤ እርማትም ይስጧቸው።
- ❖ የሚከብዱቸው ቃላት ካሉ ትርጉማቸውን ይንገሯቸው።
- ❖ በክፍል ውስጥ ዓይነ-ስውራን ተማሪዎች ካሉ በቃል እንዲሰሩ ያበረታቷቸው።

መናገር

መምህር፡

- ❖ ተማሪዎች ንግግር ማለት ምን ማለት እንደሆነ የሚያውቁትን እንዲናገሩ ያበረታቷቸው።
- ❖ ተማሪዎች ሃሳባቸውን እንዴት እንደሚገልጹ ይጠይቋቸው።
ምሳሌ፡- - ስለትምህርትቤታቸው ሁኔታ
- ስለትምህር አስፈላጊነት
- ስለ ሰፈራቸው እና አካባቢያቸው ሁኔታ. . . እንዲናገሩ ወይም ሀሳባቸውን እንዲገልጹ ያበረታቷቸው።
- ❖ ተማሪዎች ከተናገሩ በኋላ በድጋሚ ንግግር ማለት ምን ማለት እንደሆነ ይጠይቋቸው፤ ለመልሶቻቸውም ያበረታቷቸው።
- ❖ ስለ ንግግር የተዘጋጀውን ማስታወሻ ይጻፉላቸው፤ ተማሪዎችም እንዲጻፉ ያድርጉ።
- ❖ ማስታወሻውን በክፍል ደረጃቸው ልክ ብቻ ያብራሩላቸው።

ንግግር

ንግግር ማለት፡- አንድ ሰው በአዕምሮው ያሰበውን ነገር ለሌላ ሰው የተለያዩ ዘዴዎችን በመጠቀም መግለፅ (ማሳወቅ) ማለት ነው። በተለያዩ አጋጣሚዎች እናንተ ከጓደኞቻችሁ ጋር፣ ከወላጆቻችሁ ጋር፣ . . ንግግር ማድረጋችሁ የተለመደ ነው። ሌላው ግን በተለያዩ አጋጣሚዎች ላይ ንግግር ሲደረግ እናያለን።

ምሳሌ፡- መድረክ ላይ (ታዳሚዎች በሚገኙበት) የሚቀርብ ንግግር በሚከተሉት መመሪያዎች መሰርት ይዘጋጃል፤

መምህር፡	የንግግር አዘገጃጀት
	✓ የንግግር ርዕስ መምረጥ
	✓ የንግግርን ርዕስ መወሰን (መመጠን)
	✓ የንግግሩን ዓላማ በግልጽ መረዳት
	✓ የአድማጭን ማንነት (ደረጃ) መለየት
	✓ መረጃ ማሰባሰብ
የንግግር አቀራረብ	
	✓ አድማጭን በሚያረካ መንገድ ንግግር ማድረግ

- ✓ ንግግር በማቅረብ ሂደት ውስጥ የአድማጭን ሁኔታ መከታተል
- ✓ የንግግራችንን ዋና ዋና ነጥብ በማስታወስ ማጠቃለል

❖ ተማሪዎች በቀጣይ ክፍለ ጊዜ ንግግር እንዲያደርጉ በቡድን በማድረግ ርዕሶችን ቀድመው በመስጠት በሚና ጨዋታ እንዲሳተፉ ያበረታቷቸዋል።

ምሳሌ:- - የገበያ ስፍራን በማንሳት ገዢ እና ሻጭ

- በተወሰነ ርዕስ ጉዳይ ላይ ቤተሰባዊ ውይይት
- የትምህርት አስፈላጊነት
- ሃገርን መውደድ
- በመርሃግብር ስለማጥናት ጥቅሞች
- ባህላዊ የልጆች ጨዋታ ዓይነቶች እና ሕጎቻቸው
- ስለ አንድነት እና መተባበር
- ስለ አካባቢ ጽዳት እነ ውበት

❖ (የሚቻል ከሆነ የተለያዩ ስልቶችን በመጠቀም በተማሪዎች የዕድሜ ደረጃ ልክ እና በማስተማሪያው ቋንቋ በልጆች የተዘጋጁ በተለያዩ ርዕሰ ጉዳዮች ላይ ንግግር ሲያደርጉ የሚያሳይ ድምጽና ምስል ከተገኘ ቀድመው ያሳዩቸዋል።)



ንባብ

ድርድር

መምህር:

- በተማሪ መጽሐፍ ላይ "ድርድር" በሚል ርዕስ የቀረበውን ምንባብ ተማሪዎች ከማንበባቸው በፊት ቀደምት ዕውቀታቸውን በመጠቀም የቅድመ ንባብ ጥያቄዎችን እንዲያከናውኑ ያበረታቷቸዋል።
- ተማሪዎች ለተወሰኑ ደቂቃዎች ባሉበት ሆነው በአርምጥ (ድምጻቸውን ሳያሰሙ) እንዲያነቡ ያበረታቷቸዋል።
- "ድርድር" በሚል ርዕስ በቀረበው ምንባብ ውስጥ ያለውን የንባብ ጊዜ ጥያቄዎች በቃላቸው እንዲመልሱ ያድርጉ።
- በክፍል ውስጥ ዓይነ-ስውራን ተማሪዎች ካሉ ለእነዚህ ተማሪዎች ለብቻቸው

እርስዎ በዝግታ የንባብ ስልት ያንብቡላቸው።

- ተማሪዎች ለድህረ ንባብ የቀረቡ ጥያቄዎችን እንዲሰሩ ያበረታቷቸው፤ እርማትም ይስጧቸው።

ቃላት

መምህር:

- ተማሪዎች ስለ ተመሳሳይ ቃላት የተማሩትን እንዲያስታውሱ ጥያቄዎችን ይጠይቋቸው፤ ያበረታቷቸው።
- በምንባቡ መሰረት ለቃላት ተመሳሳይ ፍቺ እንዲሰጡ ያበረታቷቸው፤ እርማትም ይስጧቸው።
- በክፍል ውስጥ ዓይነ-ስውራን ተማሪዎች ካሉ በቃላቸው እንዲሰሩ ያበረታቷቸው።

መምህር:

- ተማሪዎች ስለ ተቃራኒ ቃላት የተማሩትን እንዲያስታውሱ ጥያቄዎችን ይጠይቋቸው፤ ያበረታቷቸው።
- ለቃላት ተቃራኒ ፍቺ እንዲሰጡ ያበረታቷቸው፤ እርማትም ይስጧቸው።
- በክፍል ውስጥ ዓይነ-ስውራን ተማሪዎች ካሉ በቃላቸው እንዲሰሩ ያበረታቷቸው።

ጽህፈት

መምህር:

- ተማሪዎች ስለዓረፍተነገር የተማሩትን እንዲያስታውሱ የተለያዩ ስልቶችን በመጠቀም ይጠይቋቸው ያበረታቷቸው፤

ምሳሌ :- ጻፈ፤ ተማረ. . . ቃላትን በመስጠት ተማሪዎች በቃል ተራ በተራ ዓረፍተነገሮችን እንዲመሰርቱ ያበረታቷቸው።

- ተማሪዎች በተሰጧቸው ቃላት ዓረፍተነገር እንዲመሰርቱ ያድርጉ፤
- በክፍል ውስጥ ዓይነ-ስውራን ተማሪዎች ካሉ በቃላቸው እንዲሰሩ ያበረታቷቸው። እርማትም ይስጧቸው።

ሰዋስው

መምህር:

- ❖ ተማሪዎች ስለቃት እና ቅጥያዎች የተማሩትን እንዲያስታውሱ የተለያዩ ስልቶችን በመጠቀም ያበረታቷቸው።

ምሳሌ:- _____ በስፖርት ሜዳ ላይ እየተጫወቱ ነው። (ተማሪ/ተማሪዎች) ተማሪዎች ከተሰጣቸው ቃላት ውስጥ የዓረፍተ ነገሩን ሃሳብ በሚገባ የሚያሟላውን ቃል ተጠቅመው ዓረፍተነገሩን በድጋሚ እንዲናገሩ ያበረታቷቸው።

- ❖ ተመሳሳይ ምሳሌዎችን በመስጠት መረዳታቸውን ያረጋግጡ።
- ❖ የተዘጋጀውን ጥያቄ እንዲሰሩ ያበረታቷቸው።
- ❖ በክፍል ውስጥ ዓይነ-ስውራን ተማሪዎች ካሉ በቃላቸው እንዲሰሩ ያበረታቷቸው።

መምህር:

- ተማሪዎች የተለያዩ አገላለጾችን እንዲረዱ ጥያቄዎችን በመጠየቅ ያበረታቷቸው።

ምሳሌ:- ለሀኪም አከመ ካልን ለመምህር _____ እንላለን። (አስተማሪ)
ቆርቆሮ መታ ካልን ግንብ _____ እንላለን። (ገንባ)
ቅጠል ቀነጠሰ ካልን ዛፍ _____ እንላለን። (ቆረጠ)
ስዕል ተመለከተ ካልን ሙዚቃ _____ እንላለን። (አዳመጠ)
ወጥ ተሰራ ካልን አብሲት _____ እንላለን። (ተጣለ)

- በተመሳሳይ ሌሎች ምሳሌዎችን በመስጠት መረዳታቸውን ያረጋግጡ።
- ተማሪዎች የሚሰጡትን ምላሾች ይቀበሉ ያበረታቷቸው፤ ትክክለኛ ምላሾችንም እየገለጹላቸው ያብራሩላቸው።
- ተማሪዎች በጥንድ/በቡድን (4/6ተማሪዎች ባልበለጠ) እንዲቀመጡ ያድርጉ።
- ተማሪዎች የተሰጣቸውን ጥያቄዎች እንዲሰሩ ያበረታቷቸው፤ ይደግፏቸው፤ እርማትም ይስጧቸው።
- በክፍል ውስጥ ዓይነ-ስውራን ተማሪዎች ካሉ በቃል እንዲሰሩ ያበረታቷቸው።

መምህር:

- ተማሪዎች ስለቅጥያዎች የተማሩትን እንዲያስታውሱ የተለያዩ ስልቶችን በመጠቀም እና ምሳሌዎችን በመስጠት ያበረታቷቸዋል።
- ተማሪዎች ከባለቅጥያ ቃላት ውስጥ ቃላትን እና ቅጥያዎችን እንዲነጣጥሉ ያበረታቷቸዋል።
- በክፍል ውስጥ ዓይነ-ስውራን ተማሪዎች ካሉ በቃል እንዲሰሩ ያበረታቷቸዋል፤ እርማትም ይስጧቸዋል።

መምህር:

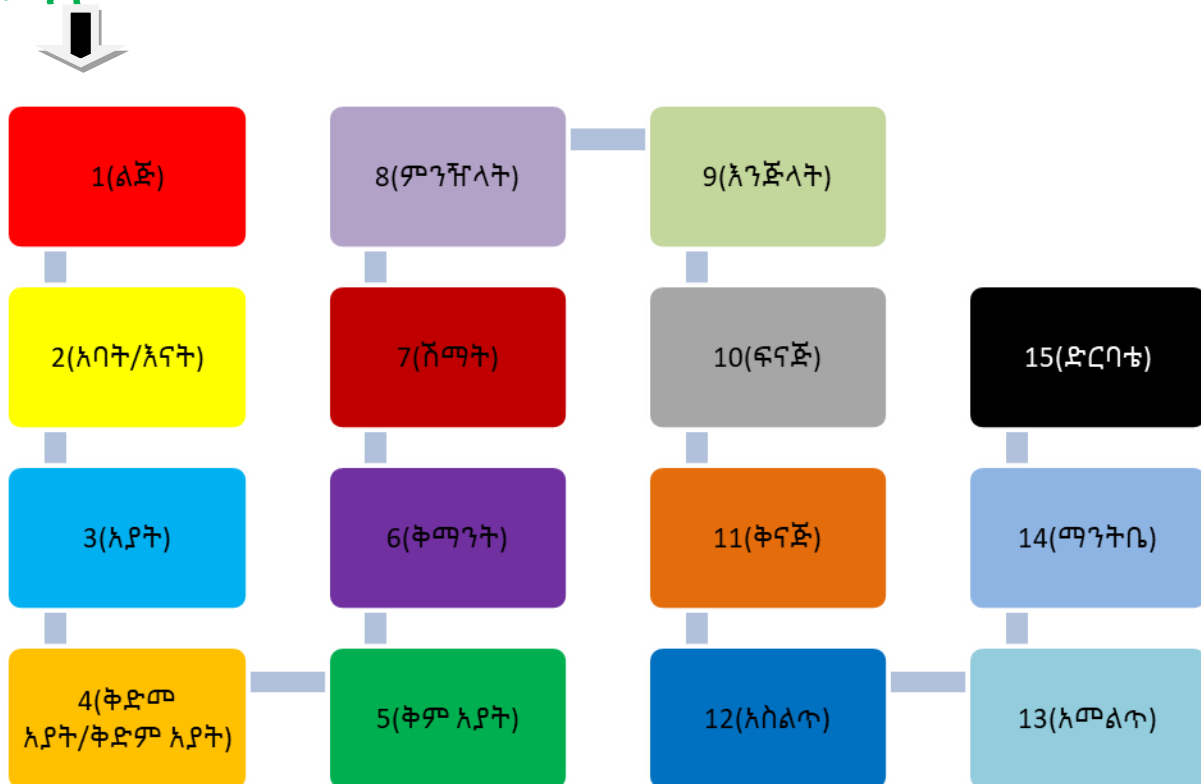
- ቀድመው የቅጥያ ማሳያ ቻርቶችን (ሻሽ ቦርዶችን) እና የባለቅጥያ ቃላት ማሳያ ካርዶችን በማዘጋጀት እና ክፍል ይዞ በመምጣት ልጆች ተራ በተራ እየተነሱ የመነሻ እና የመድረሻ ቅጥያዎች መሆናቸውን እየለዩ በየምድባቸው እንዲያስቀምጡ ያበረታቷቸዋል።
- ተማሪዎች ከተዘረዘሩት ባለቅጥያ ቃላቱ ውስጥ የመነሻ ቅጥያን የያዙ ወይም የመድረሻ ቅጥያን የያዙ መሆናቸውን በመለየት በየምድባቸው እንዲስቀምጡ ያበረታቷቸዋል፤ እርማትም ይስጧቸዋል።
- በክፍል ውስጥ ዓይነ-ስውራን ተማሪዎች ካሉ በቃል እንዲሰሩ ያበረታቷቸዋል፤ እርማትም ይስጧቸዋል።

መምህር:

- ተማሪዎች ስለቅጥያዎች የተማሩትን እንዲያስታውሱ የተለያዩ ስልቶችን በመጠቀም ያበረታቷቸው።
- ተማሪዎች ቅጥያዎችን በመጠቀም ቃላትን እንዲመሰርቱ ያበረታቷቸው፤ እርማትም ይስጧቸው።
- በክፍል ውስጥ ዓይነ-ስውራን ተማሪዎች ካሉ በቃል እንዲሰሩ ያበረታቷቸው፤ እርማትም ይስጧቸው።

ረ. የቀለም እና የቁጥር ቅደም ተከተል በመከተል የቤተሰብ አቆጣጠርን ተራ በተራ በስማቸው ቅደም ተከተል መልሶች።

መነሻ





ጽህፈት

መምህር:

- ተማሪዎች ስለስም፣ ገላጭ እና ግስ ቃላት ምንነት የተማሩትን እንዲያስታውሱ የተለያዩ ስልቶችን በመጠቀም ያበረታቷቸው።
- ተማሪዎች የተሰጣቸውን ቃላት በማገገጠም ስም፣ ገላጭ እና ግስን የያዘ ዓረፍተነገር እንዲመሰርቱ ምሳሌዎችን በመስጠት ያበረታቷቸው።
- በክፍል ውስጥ ዓይነ-ስውራን ተማሪዎች ካሉ በቃል እንዲሰሩ ያንብቡላቸው፤ ያበረታቷቸው፤ እርማትም ይስጧቸው።

✓ ተማሪዎች ስለ ንግግር የተማሩትን እንዲያስታውሱ ያበረታቷቸው፤ በመቀጠል በቡድን እንዲደራጁ በማድረግ ስለ ትምህርትቤታቸው የተማሪዎች ሕግና ደንብ የትምህርትቤታቸውን ርዕሰ መምህር ወይም የሚመለከተው አካል በማናገር እና መረጃ በመሰብሰብ ክፍል በማቅረብ እንዲወያዩ አስቀድመው የቤት ሥራ ይስጧቸው።

ንግግር

መምህር:

- ❖ ተማሪዎች ስለ ንግግር የተማሩትን እንዲያስታውሱ ያበረታቷቸው፤
- ❖ በመቀጠል በቡድን ሆነው ስለ ትምህርትቤታቸው የተማሪዎች ሕግና ደንብ የሰበሰቡትን መረጃ ለክፍል ጓደኞቻቸው ተራ በተራ ተከፋፍለው እንዲያቀርቡ በማድረግ የንግግር ክሂላቸው እንዲዳብር ያድርጉ። ያበረታቷቸው።

አቀላጥፎ ማንበብ

መምህር:

- ተማሪዎች ከዚህ ቀደም ባሉ ምዕራፎች ለአቀላጥፎ ንባብ በተዘጋጁ ምንባቦች የንባብ ትክለኛነትን እና ፍጥነትን እንዲለማመዱ ተደርጓል። በዚህ ምዕራፍ ደግሞ ተማሪዎች ቃላትን በሚገባ ወይም በትክክል እና በፍጥነት ከማንበብ በዘለለ ተገቢውን አገላለጽ በመጠበቅ እንዲያነቡ በማድረግ ንባብን እንዲያዳብሩ ያድርጓቸው።
- በተማሪ መጽሀፍ ላይ "ሞጂ አህያ" በሚል ርዕስ የቀረበውን ጽሁፍ ተማሪዎች በአርምሞ (ድምጻቸውን ሳያሰሙ) በተናጠል በመደጋገም እንዲያነቡ ያድርጉ።
- እርስዎ ትክለኛነት፣ ፍጥነት እና አገላለጽን ያሟላ አነባብብ በማንበብ በቅድሚያ ያሳዩቸው።
- ተማሪዎች ባሉበት ሆነው ድምጻቸውን እያሰሙ ተራ በተራ ለንደኞቻቸው እንዲያነቡ እና እርስ በእርስ እንዲተራረሙ ያድርጉ።
- ተማሪዎች በሚያነቡበት ጊዜ በሚሰጧቸው ደቂቃ ውስጥ ከንደኞቻቸው ፊት በመሆን "ትክክለኛነትን እና ፍጥነትን በመከተል በተለይ አገላለጽን በሚገባ እየተለማመዱ ማንበባቸውን" እየተከታተሉ ጽሁፉን ተራ በተራ እንዲያነቡ ያድርጓቸው።

የምዕራፍ ስምንት ማጠቃለያ

መምህር

ተማሪዎች ከዚህ በታች የተዘረዘሩትን የምዕራፉን የትምህርት ይዘቶች በሚገባ መረዳታቸውን በተማሪ መጽሀፍ ላይ የተቀመጡትን የምዕራፉን ማጠቃለያ ጥያቄዎች እንዲሰሩ በማድረግ ያረጋግጡ፤ እንዲሁም ከምዕራፉ ይዘት ጋር የሚገናኙ ተጨማሪ ጥያቄዎችን በመስጠት የምዕራፉን ትምህርት ያጠቃሉ።

- ✓ በዚህ ምዕራፍ ስር አዳምጦ እና አንብቦ የመረዳትን፣ የመናገር እና የጽሀፈት ክህሎቶችን አዳብረዋል።
- ✓ ለቃላት ተቃራኒ እና ተመሳሳይ ፍቺ ሰጥተዋል።
- ✓ ቅጥያዎችን ከሌሎች ቃላት መለየት ችለዋል።
- ✓ ቅጥያዎችን ከቃላት ጋር በማጣመር ባለቅጥያ ቃላትን መጻፍ ችለዋል።
- ✓ ተማሪዎች የንግግር ምንነትን አውቀዋል።
- ✓ በተሰጣቸው ርዕስ ጉዳይ ላይ መረጃዎችን በመሰብሰብ የንግግር መመሪያዎችን ተከትለው ንግግር አድርገዋል።
- ✓ ስም፣ ገላጭ እና ግስን በመጠቀም ዓረፍተነገሮችን መመስረት ችለዋል።

ምዕራፍ ዘጠኝ (፱)

መናገኛ ብዙኃን

የተሰጠ ክፍለ ጊዜ 9

ከዚህ ምዕራፍ ትምህርት መጠናቀቅ በኋላ ተማሪዎች፡-

- በመቅረጸ ድምጽ ያዳመጡትን ዋና ሃሳብ ይናገራሉ።
- አንብበው የአንብቦ መረዳት ጥያቄዎችን ይሰራሉ።
- ነጠላ አረፍተነገሮችን በመጠቀም አንቀጽ ይጽፋሉ።
- ለቃላት አውዳዊ ፍች ይሰጣሉ።
- ጥገኛ መስተጻምርን ተጠቅመው አረፍተነገር ያዋቅራሉ።

የምዕራፉ ይዘቶች፡-

- ማዳመጥ እና መናገር
- ማንበብ
- ቃላት
- መጻፍ



ማዳመጥ

የሚኒ-ሚዲያዎ ፍሬ

መምህር፡

- "የሚኒ-ሚዲያዎ ፍሬ" የሚለውን ምንባብ ከማንበብዎ በፊት በተማሪ መጽሐፍ ላይ የተቀመጡትን የቅድመ ማዳመጥ ጥያቄዎች ተማሪዎች እንዲያከናውኑ ያበረታቷቸው።
- ተማሪዎች ለሚሰጧቸው ምላሾች ያበረታቷቸው።
- "የሚኒ-ሚዲያዎ ፍሬ" የተሰኘውን ምንባብ የዝግታ ንባብ ስልትን በመጠቀም በእርጋታ እና በተመጠነ የድምጽ ደረጃ ያንብቡላቸው።
- በክፍል ውስጥ መስማት የተሳናቸው ተማሪዎች ካሉ ቀድመው ምንባቡን ኮፒ አድርገው በመስጠት እንዲያነቡ ያድርጉ።
- ተማሪዎች ለማዳመጥ የተዘጋጀውን ምንባብ በሚገባ እያዳመጡ መሆናቸውን የማዳመጥ ጊዜ ጥያቄዎችን በመጠየቅ ያረጋግጡ።
- ተማሪዎች የተዘጋጀውን የድህረ ማዳመጥ ጥያቄዎች እንዲሰሩ ያድርጉ።

የሚኒ-ሚዲያ ፍሬ

ኤደን እባላለሁ። ዛሬ በቴሌቪዥን መስኮት ከምትመለከቷቸውና አንቱታን ከተቸሯቸው ሴት አንጋፋ ጋዜጠኞች ውስጥ አንዷ ነኝ። በየአመቱ በሚዘጋጀው የጋዜጠኞች ቀን ግንባር ቀደም ጋዜጠኛ በመባል በርካታ ሽልማቶች ተበርክተውልኛል።

ለዛሬው ሽልማቴና ለሥራዬ ስኬታማነት ደግሞ መሰረት የሆነኝ የተማሪነት ዘመኔ ነው። ተማሪ ሳለሁ በሚኒ-ሚዲያ ክብብ ከአባልነት እስከ ሰብሳቢነት የደረሰ ተሳትፎ ነበረኝ። የክብብ ተሳትፎየን "ሀ" ብዬ የጀመርኩት የአራተኛ ክፍል ተማሪ እያለሁ ነበር።

የትምህርት ቤታችን የአማርኛ ቋንቋ መምህር በየክፍሉ እየዘሩ "የሚኒ-ሚዲያ ክብብ አባል መሆን የምትፈልጉ መመዘገብ ትችላላችሁ።" የሚል መልዕክት እንዳስተላለፉ ነበር እጄን አውጥቼ የተመዘገብኩት። ከዛን እለት ጀምሮ የሚኒ-ሚዲያ ክብብ አባል ስለሆንኩ በንቃት መሳተፍ ጀመርኩ። ክብባት የተማሪዎች እምቅ ተሰጥኦ ማሳደጊያዎች ናቸው። ለእኔም የሚኒ-ሚዲያ ክብብ የጋዜጠኝነት ተሰጥዎቼን ፍንተው አድርጎ አሳይቶኛል።

ሀ. የሚኒ-ሚዲያ ተሳትፎዎን የጀመረችው የስንተኛ ክፍል ተማሪ እያለች ነው?
ለ. የባለታሪክ መጨረሻ ምን ለሆነ ይችላል ብላችሁ ትገምታላችሁ?

ዘወትር ሰኞ በሚኒ-ሚዲያ ክብብ ዜና የሚቀርብበት ቀን ነው። ዜና የማቅረቡ ኃላፊነት ደግሞ ለእኔ ስለተሰጠኝ እሁድ ምሽት የሁለት ሰዓት ዜና በሬድዮ ሲቀርብ ሳሎን ቁጭ ብዬ ስክታተል አመሸና ዜናው እንዳበቃ ድምፄን እንደጋዜጠኛ በማስመሰል እለማመዳለሁ።

ልምምድና ዝግጅቴን አጠናቅቄ ጠዋት መድረክ ላይ ስወጣ ተማሪዎችና መምህራን በጭብጨባ ይቀበሉኛል። ዜናውን ማንበብ ስጀምር ሁሉም ፀጥ ብሎ ያዳምጠኛል። አንብቤ እንደጨረስኩ በድጋሜ በጭብጨባ አድናቆታቸውን ይገልጹልኛል። የሚኒ-ሚዲያ ክብብ ተግባሮችንም ከዕቅድ እስከፍጻሜ ከሌሎች አባላት ጋር በመነጋገርና በመግባባት በፕሮግራም ስንሰራ ስለነበር የክብብን አቅምና ተወዳጅነት ማጎልበት ቻልን። ትምህርት-ቤታችን በአመቱ መጨረሻ ላይ የክብባትን የሥራ እንቅስቃሴ በማስመልከት ባደረገው የመዝጊያ መርሀ-ግብር ላይ የሚኒ-ሚዲያ ክብብ የአመቱ ምርጥ ክብብ በመባል ዋንጫ ሲሸለም ክብቡን ወክዬ ዋንጫውን ተቀብያለሁ።

ከዚያ በኋላ ትምህርቴን እስካጠናቅቅ ድረስ በሚኒ-ሚዲያ ክብብ በዜና አንጻራትና አዘጋጅነት እየተሳተፍኩ፤ ከክብቡ አባላትም ጋር በቡድን የመሥራት ልምድ እያገኘሁ መጣሁ። ዛሬ አንድን ጉዳይ በጥሩ ሁኔታ ለማዘጋጀት ከሥራ ባልደረቦቼ ጋር እርስበርስ የምናበበውና የምተባበረውም ከሚኒ-ሚዲያ ክብብ ባገኘሁት ተሞክሮ ተነስቼ ነው።

በክብቡ በማቀርባቸው እንደ ስፖርትና ወቅታዊ ጉዳዮች ያሉ ተግባራት ከመቅረባቸው በፊት በጉዳዩ ዙሪያ መወያየት፣ መናበብ፣ ማረምና ማስተካከል እንደሚገባ ተምራለሁ። ከትምህርትቤታችን የሚኒ-ሚዲያ ክብብ ያገኘሁት ልምድና ተሞክሮ በሥራዬ ስኬታማ እንድሆን ትልቁን ድርሻ ይዟል።

ቃላት

መምህር፡

- ❖ ተማሪዎች ስለቃላት ተመሳሳይ እና ተቃራኒ ፍቺ የተማሩትን እንዲያስታውሱ የተለያዩ ስልቶችን በመጠቀም ይጠይቋቸው፤ ያበረታቷቸው።
- ❖ ተማሪዎች ለቃላት ተቃራኒ ፍቺ እንዲመርጡ ያበረታቷቸው፤ እርማትም ይስጧቸው።
- ❖ በክፍል ውስጥ ዓይነ-ስውራን ተማሪዎች ካሉ በቃል እንዲሰሩ ያበረታቷቸው።
- ❖ ተማሪዎች የቃላት ዕውቀታቸውን እንዲያዳብሩ የተለያዩ አገላለጾችን እንዲለማመዱ የተለያዩ ጥያቄዎችን እና ምሳሌዎችን በመስጠት ያበረታቷቸው።

ምሳሌ፡- ሀ. ነጭ ደመናን ስናይ ፡- ጥጥ የመሰለ _____ እንላለን። (ደመና)
 ለ. አንድ ጥሩ እጅ ጽሁፍ ስናይ፡- ቆሎ የመሰለ _____ እንላለን። (እጅ ጽሁፍ)
 ሐ. ድንቡሽቡሽ ያለ ጉንጭ ስናይ፡- ብርቱካን የመሰለ _____ እንላለን።
 (ጉንጭ)

መምህር:

❖ ለተሰጡት ምሳሌዎች መርጃ መሳሪያዎችን በማምጣት ከአገላለጹ ጋር ያላቸውን ትስስር ያስረዳዎቸው።

ምሳሌ:- በጠራ ሰማይ ላይ የምናየው ደመና ከለሩ ምን እንደሆነ ይጠይቋቸው። መልሳቸውንም ይቀበሏቸው፤ ያበረታቷቸው።

- ደመና ከለሩ ነጭ ነው። በተመሳሳይ ጥጥ ይዞ በመምጣት ለተማሪዎች ያሳዩቸው፤ ከለሩንም ይጠይቋቸው።
- ጥጥ ከለሩ ነጭ ነው።

ስለዚህ ጥጥ የመሰለ ደመና ስንል ደመናውን ከጥጡ ከለር እና ቅርጽ ጋር በማያያዝ/በማዛመድ መሆኑን ያስረዷቸው።

በተመሳሳይ:- ቆሎ የመሰለ እጅ ጽሁፍ ስንል የቆሎን መጠን ከጥሩ የእጅ ጽሁፍ ፊደል አጣል እና የፊደል መጠን ጋር በማያያዝ መሆኑን ያስረዷቸው።

እንዲሁም:- ሌሎችን አገላለጾችንም በዚህ መንገድ በሚገባ ያስረዷቸው።

- ❖ ተመሳሳይ ምሳሌዎችን በመስጠት በክፍል ደረጃቸው ልክ ብቻ ያብራሩላቸው፤ ያበረታቷቸው።
- ❖ ተማሪዎች በጥንድ/በቡድን(4/6 ተማሪዎች ባልበለጠ) እንዲቀመጡ ያድርጉ፤
- ❖ በተመሳሳይ ለስላሳ ጨርቅ (ከተቻለ ከሃር የተሰራ ልብስ /የሃር ጨርቅ ቁራጭ) የረጅም ጸጉር፣ በብርጭቆ ውስጥ ያለ የጠለለ ጠላ፣ የበረዶ፣ የነጭ ጥርስ፣ በብርጭቆ ያለ ውሃ፣ የስንደዶ እና ኢትዮጵያዊ የዓይን ምስሎችን በቅድሚያ በኤ 1 ወረቀት ላይ ቀድሞ በመለጠፍ እና መርጃ መሳሪያ በማዘጋጀት እንዲሁም ወደ ክፍል በማምጣ እና ለሁሉም ተማሪዎች በሚታይ ቦታ ላይ በማንጠልጠል ተማሪዎች ከለራቸውን/ ቅርጻቸውን እንዲመለከቱበት ገለጻ ያድርጉላቸው።
- ❖ የተዘጋጀውንም ጥያቄ በሚሰሩበት ጊዜ ድጋፍ ያድርጉላቸው፤ ያበረታቷቸው። እርማትም ይስቷቸው።
- ❖ በክፍል ውስጥ ዓይነ-ስውራን ተማሪዎች ካሉ በቃል እንዲሰሩ ያበረታቷቸው።

ሐ. ለአገላለጾች የተሰጡ መልሶች፤

- | | | | |
|--------|---------|--------|-------|
| 1. ቡና | 3. አፍንጫ | 5. ዓይን | 7. ውሃ |
| 2. ጥርስ | 4. ጠላ | 6. ጸጉር | |

መምህር:

- ❖ ተማሪዎች ስለወደረኛ እና ጥገኛ መስተጻምር የተማሩትን እንዲያስታውሱ የተለያዩ ስልቶችን በመጠቀም እና ጥያቄዎችን በመጠየቅ እንዲሁም በምሳሌዎች በማብራራት እንዲያስታውሱ ያበረታቷቸዋል።
- ❖ ተማሪዎች በጥንድ/በቡድን (4/6ተማሪዎች ባልበለጠ) እንዲቀመጡ ያደርጉ።
- ❖ ከተሰጡት ዓረፍተነገሮች ውስጥ ወደረኛ እና ጥገኛ መስተጻምሮችን እንዲያወጡ ያበረታቷቸዋል፤ እርማትም ይስጧቸዋል።
- ❖ በክፍል ውስጥ ዓይነ-ስውራን ተማሪዎች ካሉ በቃል እንዲሰሩ ያበረታቷቸዋል።

መምህር:

- ❖ ተማሪዎች ስለወደረኛ እና ጥገኛ መስተጻምር የተማሩትን እንዲያስታውሱ የተለያዩ ስልቶችን በመጠቀም እና ጥያቄዎችን በመጠየቅ እንዲሁም በምሳሌዎች በማብራራት እና ዓረፍተ ነገሮችን በመመስረት ያሳዩቸዋል፤ ያበረታቷቸዋል።
- ❖ ተማሪዎች ወደረኛ መስተጻምሮችን በመጠቀም ዓረፍተነገሮችን እንዲመሰርቱ ያደርጉ።
- ❖ በክፍል ውስጥ ዓይነ-ስውራን ተማሪዎች ካሉ በቃል እንዲሰሩ ያበረታቷቸዋል።

መምህር:

- ❖ ተማሪዎች ስለአያያዥ ቃላት የተማሩትን እንዲያስታውሱ የተለያዩ ስልቶችን በመጠቀም እና ጥያቄዎችን በመጠየቅ እንዲሁም በምሳሌዎች በማብራራት፤ ያበረታቷቸዋል።
- ❖ ተማሪዎች ከዓረፍተነገሮች ውስጥ አያያዥ ቃላትን በመለየት እንዲያወጡ ያደርጉ።
- ❖ በክፍል ውስጥ ዓይነ-ስውራን ተማሪዎች ካሉ በቃል እንዲሰሩ ያበረታቷቸዋል።



ንባብ

የሚዲያ ፈርጦች

መምህር:

- በተማሪ መጽሐፍ ላይ "የሚዲያ ፍርጦች" በሚል ርዕስ የቀረበውን ምንባብ ተማሪዎች ከማንበባቸው በፊት ቀደምት ዕውቀታቸውን በመጠቀም የቅድመ ንባብ ጥያቄዎችን እንዲያከናውኑ ያበረታቷቸው።
- ተማሪዎች ለተወሰኑ ደቂቃዎች ባሉበት ሆነው በአርምሞ (ድምጻቸውን ሳያስሙ) እንዲያነቡ ያበረታቷቸው።
- "የሚዲያ ፈርጦች" በሚል ርዕስ በቀረበው ምንባብ ውስጥ ያለውን የንባብ ጊዜ ጥያቄዎች በቃላቸው እንዲመልሱ ያድርጉ።
- በክፍል ውስጥ ዓይነ-ስውራን ተማሪዎች ካሉ ለእነዚህ ተማሪዎች ለብቻቸው እርስዎ በዝግታ የንባብ ስልት ያንብቡላቸው።
- ተማሪዎች ለድህረ ንባብ የቀረቡ ጥያቄዎችን እንዲሰሩ ያበረታቷቸው፤ እርማትም ይስጧቸው።

መናገር

መምህር፡

- ❖ በተማሪዎች የክፍል ደረጃ መሰረት ከመገናኛ ብዙሃን ከ3-5ደቂቃ ያልበለጠ መረጃን በድምጽ በመቅዳት ለተማሪዎች እንዲያዳምጡ ያዘጋጁ፤ ርዕሰ ጉዳዩ፡-

ምሳሌ፡- ስለአካባቢ ጥበቃ

ስለ ስፖርት

ስለ ትምህርት

ስለ አብሮነት. . . ሃሳቦችን የያዙ እና ከተማሪዎቹ የክፍል ደረጃ

ያልበለጡ መሆናቸውን በቅድሚያ ያረጋግጡ።

- ❖ (የሚቻል ከሆነ ከምስል ጋር የተደገፈ ቢሆን ይበልጥ መስማት የተሳናቸውን ተማሪዎች ከመደገፍ ባለፈ የሌሎችንም ተማሪዎች የመረዳት አቅማቸውን ያጎለብታልና አማራጭ ካለዎት ከምስል ጋር የተደገፈ የሚደመጥ መረጃን ያዘጋጁ)
- ❖ ተማሪዎች የተዘጋጀውን መረጃ ካዳመጡ በኋላ ዋና ሃሳቡን በተመለከተ ለክፍል ተማሪዎች ተራ በተራ እንዲያብራሩ ያበረታቷቸው።
- ❖ በክፍል ውስጥ መስማት የተሳናቸው ተማሪዎች ካሉ ስለሚቀርበው ርዕሰ ጉዳይ የተመለከተ ጽሁፍን በቅድሚያ በማዘጋጀት እንዲያነቡ ያበረታቷቸው።
- ❖ በክፍል ውስጥ መስማት የተሳናቸው ተማሪዎች ካሉ የጽሁፉን ዋና ሃሳብ በጽሁፍ እንዲያቀርቡ ያበረታቷቸው።

ቃላት

መምህር:

- ተማሪዎች ስለ ተመሳሳይ ቃላት የተማሩትን እንዲያስታውሱ ጥያቄዎችን ይጠይቋቸው፤ ያበረታቷቸው።
- በምንባቡ መሰረት ለቃላት ተመሳሳይ ፍቺ እንዲሰጡ ያበረታቷቸው፤ እርማትም ይስጧቸው።
- በክፍል ውስጥ ዓይነ-ስውራን ተማሪዎች ካሉ በቃላቸው እንዲሰሩ ያበረታቷቸው።

ሀ. የቃላት ተመሳሳይ ፍቺ መልሶች።

1. ጥንካሬ
2. አበርክቶ
3. አጋኝ / ደጋፊ
4. ማጠናቀቂያ
5. መርሳት
6. ማሳደግ

መምህር:

- ተማሪዎች ስለ ተቃራኒ ቃላት የተማሩትን እንዲያስታውሱ ጥያቄዎችን ይጠይቋቸው፤ ያበረታቷቸው።
- ለቃላት ተቃራኒ ፍቺ እንዲሰጡ ያበረታቷቸው፤ እርማትም ይስጧቸው።
- በክፍል ውስጥ ዓይነ-ስውራን ተማሪዎች ካሉ በቃላቸው እንዲሰሩ ያበረታቷቸው።

 **ጽህፈት**

መምህር:

- ተማሪዎች ስለዓረፍተነገር የተማሩትን እንዲያስታውሱ የተለያዩ ስልቶችን በመጠቀም ይጠይቋቸው ያበረታቷቸው፤
- ተማሪዎች በተሰጧቸው ቃላት ዓረፍተነገር እንዲመሰርቱ ያድርጉ።
- በክፍል ውስጥ ዓይነ-ስውራን ተማሪዎች ካሉ በቃላቸው እንዲሰሩ ያበረታቷቸው። እርማትም ይሰጧቸው።

መምህር:

- ❖ ተማሪዎች ስለነጠላ ዓረፍተ ነገር የተማሩትን እንዲያስታውሱ የተለያዩ ስልቶችን በመጠቀም ያበረታቷቸው።
- ❖ ተማሪዎች ነጠላ ዓረፍተ ነገሮችን እንዲመሰርቱ ያበረታቷቸው። የተለያዩ ጥያቄዎችንም ይጠይቋቸው።
ምሳሌ:- ምን እያደረጋችሁ ነው? እኛ እየተማርን ነው። ፣ እኛ እየጻፍን ነው።.
...
ወደ ትምህርትቤት በምን መጣችሁ? እኔ በእግራ መጣሁ። ፣ እኔ በመኪና መጣሁ።
እድሜህ/ዕድሜሽ ስንት ነው? ዕድሜዬ 10 ዓመት ነው።. . .
- ❖ ተማሪዎች ዓረፍተነገሮቹን በሚመሰርቱበት ጊዜ አንድ ግስ ብቻ እየተጠቀሙ መሆናቸውን ይከታተሉ ድጋፍም ያድርጉላቸው።
- ❖ በተሰጧቸው ቃላት ነጠላ ዓረፍተ ነገሮችን እንዲመሰርቱ ድጋፍ ያድርጉላቸው።
- ❖ በክፍል ውስጥ ዓይነ-ስውራን ተማሪዎች ካሉ በቃላቸው እንዲሰሩ ያበረታቷቸው።

መምህር፡

❖ ተማሪዎች ወስብስብ ዓረፍተ ነገር የተማሩትን እንዲያስታውሱ የተለያዩ ስልቶችን በመጠቀም ያበረታቷቸው።

❖ ተማሪዎች ወስብስብ ዓረፍተ ነገሮችን እንዲመሰርቱ ያበረታቷቸው። የተለዩዩ ጥያቄዎችንም ይጠይቋቸው።

ምሳሌ፡- ስምህን እና ዕድሜህን ንገረኝ/ሪኝ? ስሜ "ቃልኪዳን" ይባላል፤ ዕድሜዬ 10 ዓመት ነው።

ወደቤት ስትመለሱ ምን ታደርጋላችሁ? የኒፎርሜን ቀይሬ አጠናለሁ። . . .

❖ ተማሪዎች ወስብስብ ዓረፍተ ነገሮቹን በሚመሰርቱበት ጊዜ ሁለትና ከዛ በላይ ግሶችን እየተጠቀሙ መሆናቸውን ይከታተሉ ድጋፍም ያደርጉላቸው።

❖ የተሰጧቸውን ቃላት በማገጣጠም ወስብስብ ዓረፍተ ነገሮችን እንዲመሰርቱ ድጋፍ ያደርጉላቸው።

❖ በክፍል ውስጥ ዓይነ-ስውራን ተማሪዎች ካሉ በቃላቸው እንዲሰሩ ያበረታቷቸው።

ሐ. በሳጥኑ ውስጥ ያሉትን ቃላት በመጠቀም የተመሰረቱ ሶስት ወስብስብ ዓረፍተነገሮች መልሶች።

1. ወንድሙን ይዞ ተመለሰ።
2. ሰኞ ማክሰኞ ጨዋታ ተጫውተው ስንጨርስ አጠናን።
3. ለወላጆቻችን በመታዘዝ ምርቃት ተቀበልን።

መምህር:

✓ ተማሪዎች ስለተራ ዓረፍተ ነገር እና ስለአንቀጽ የተማሩትን እንዲያስታውሱ የተለያዩ ስልቶችን በመጠቀም እና ምሳሌዎችን በመስጠት ያበረታቷቸዋል።

➤ ተማሪዎች በተማሪ መጽሀፍ ላይ የተሰጠውን "የልጆች ጨዋታ- መጫ ተኬ" የሚለውን ምሳሌ በሚገባ እንዲረዱ ተመሳሳይ ምሳሌዎችን በመስጠት ያስረዷቸዋል።

➤ ተማሪዎች ከ5-7 ነጠላ ዓረፍተኛዎች በመጠቀም አንቀጽ እንዲጽፉ ያበረታቷቸዋል።

- ምሳሌ:-**
- የልጆች ጨዋታ
 - ስለ ንባብ ጥቅም
 - ስለት/ቤታቸው ገጽታ. . .

➤ በክፍል ውስጥ ዓይነ-ስውራን ተማሪዎች ካሉ በቃል እንዲሰሩ ያበረታቷቸዋል፤ እርማትም ይሰጧቸዋል።

መምህር:

➤ ተማሪዎች ከዚህ ቀደም ባሉ ምዕራፎች ለአቀላጥፎ ንባብ በተዘጋጁ ምንባቦች የንባብ ትክለኛነትን እና ፍጥነትን እንዲለማመዱ ተደርጓል። በዚህ ምዕራፍ ደግሞ ተማሪዎች ቃላትን በሚገባ ወይም በትክክል እና በፍጥነት ከማንበብ በዘለለ ተገቢውን አገላለጽ በመጠበቅ እንዲያነቡ በማድረግ ንባብን እንዲያዳብሩ ያደርጓቸዋል።

➤ በተማሪ መጽሀፍ ላይ " ስግብግቡ አይጥ" በሚል ርዕስ የቀረበውን ጽሁፍ ተማሪዎች በአርምሞ (ድምጻቸውን ሳያሰሙ) በተናጠል በመደጋገም እንዲያነቡ ያደርገዋል።

አቀላታፎ ማንበብ

መምህር፡

- እርስዎ ትክክለኛነት፣ ፍጥነት እና አገላለጽን ያሟላ አነባብብ በማንበብ በቅድሚያ ያሳዩቸው።
- ተማሪዎች ባሉበት ሆነው ድምጻቸውን እያሰሙ ተራ በተራ ለንደኞቻቸው እንዲያነቡ እና እርስ በእርስ እንዲተራረሙ ያድርጉ።
- ተማሪዎች በሚያነቡበት ጊዜ በሚሰጧቸው ደቂቃ ውስጥ ከንደኞቻቸው ፊት በመሆን "ትክክለኛነትን እና ፍጥነትን በመከተል በተለይ አገላለጽን በሚገባ እየተለማመዱ ማንበባቸውን" እየተከታተሉ ጽሁፉን ተራ በተራ እንዲያነቡ ያድርጓቸው።
- ተማሪዎች በሚያነቡበት ጊዜ ተገቢውን የንባብ አገላለጽን ተከትለው ማንበባቸውን ይከታተሉ፤ ማስታወሻዎችንም በመያዝ በተገቢው የፍጥነት ደረጃ ያላነበቡ ተማሪዎችን የሚደግፉበት ስልት በመቀየስ የንባብ ደረጃቸውን እንዲያሻሽሉ ይደግፏቸው።
- በክፍል ውስጥ ዓይነ-ስውራን ተማሪዎች ካሉ ንባቡን እንዲያዳምጡ በማድረግ የምንባቡ ሃሳብ ስለምን እንደሆነ እንዲናገሩ ያበረታቷቸው።

መምህር:

- በተማሪ መጽሀፍ ላይ የተዘረዘሩትን የሰውነት ክፍሎች በግእዝ ስያሜያቸው ምን እንሚባሉ እንዲያጠኑ ያበረታቷቸዋል፤
- ተማሪዎች እርስ በእርስ እየተራረሙ ልምምድ እንዲያደርጉ ያበረታቷቸዋል።
- በክፍል ውስጥ ዓይነ-ስውራን ተማሪዎች ካሉ እርስዎ እያነበቡላቸው ስያሜያቸውን እንዲያውቁ ያበረታቷቸዋል።
- ተማሪዎች የተለማመዱትን የሰውነት ክፍሎች የግዕዝ ስያሜ በቃላቸው በመያዝ ለክፍል ጓደኞቻቸው እንዲያቀርቡ ያበረታቷቸዋል።

የምዕራፍ ዘጠኝ ማጠቃለያ

መምህር

ተማሪዎች ከዚህ በታች የተዘረዘሩትን የምዕራፉን የትምህርት ይዘቶች በሚገባ መረዳታቸውን በተማሪ መጽሀፍ ላይ የተቀመጡትን የምዕራፉን ማጠቃለያ ጥያቄዎች እንዲሰሩ በማድረግ ያረጋግጡ፤ እንዲሁም ከምዕራፉ ይዘት ጋር የሚገናኙ ተጨማሪ ጥያቄዎችን በመስጠት የምዕራፉን ትምህርት ያጠቃሉ።

✓ በዚህ ምዕራፍ ስር አዳምጦ እና አንብቦ የመረዳትን፣ የመናገር እና የጽሁፈት ክህሎቶችን አዳብረዋል።

✓ ለቃላት ተቃራኒ እና ተመሳሳይ ፍቺ ሰጥተዋል።

✓ የነጠላ እና ውስብስብ ዓረፍተ ነገር ምንነትን ማስታወስ ችለዋል።

✓ ነጠላ ዓረፍተኛዎችን በመጠቀም አንቀጽ ጽፈዋል።

✓ ወደረኛ መስተጻምሮችን በመጠቀም አረፍተኛዎችን አዋቅረዋል።

ለማጠቃለያ ጥያቄ የአገላለጽ መልሶች።

ሀ. ድሪ የመሰለ _____ አረቁ _____ እንላለን።

ለ. ሳንቃ የመሰለ _____ ደረት _____ እንላለን።

ሐ. ብርሌ የመሰለ _____ አንገት _____ እንላለን።

መ አለንጋ የመሰለ ጣት _____ እንላለን።

ምዕራፍ አስር (፲)

ንግድ

የተሰጠ ክፍለ ጊዜ 9

ከዚህ ምዕራፍ ትምህርት መጠናቀቅ በኋላ ተማሪዎች፡-

- አዳምጠው በቡድን ውይይት ያደርጋሉ፤
- ካነበቡት ጽሁፍ ውስጥ ከእያንዳንዱ አንቀጽ ዋናውን ሃሳብ ይለያሉ፤
- በተሰጣቸው ርእስ አንቀጽ ይጽፋሉ፤
- ከአንድ በላይ ፍቺ ያላቸውን ቃላት ይፈልጋሉ፤
- ቅጥያዎችን ተጠቅመው አረፍተነገር ይመሰርታሉ፤

የምዕራፉ ይዘቶች፡-

- ማዳመጥ እና መናገር
- ማንበብ
- ቃላት
- መጻፍ



ማዳመጥ

ንግድ

መምህር፡

- "ንግድ" የሚለውን ምንጣብ ከማንበብዎ በፊት በተማሪ መጽሐፍ ላይ የተቀመጡትን የቅድመ ማዳመጥ ጥያቄዎች ተማሪዎች እንዲያከናውኑ ያበረታቷቸዋል።
- ተማሪዎች ለሚሰጧቸው ምላሾች ያበረታቷቸዋል።
- "ንግድ" የተሰኘውን ምንጣብ የዝግታ ንባብ ስልትን በመጠቀም በእርጋታ እና በተመጣጠነ የድምጽ ደረጃ ያንበቡላቸዋል።
- በክፍል ውስጥ መስማት የተሳናቸው ተማሪዎች ካሉ ቀድመው ምንጣቡን ኮፒ አድርገው በመስጠት እንዲያነቡ ያደርጉ።
- ተማሪዎች ለማዳመጥ የተዘጋጀውን ምንጣብ በሚገባ እያዳመጡ መሆናቸውን የማዳመጥ ጊዜ ጥያቄዎችን በመጠየቅ ያረጋግጡ፤
 - ተማሪዎች የተዘጋጀውን የድህረ ማዳመጥ ጥያቄዎች እንዲሰሩ ያደርጉ፤

ንግድ

የንግድ ሥራ ማለት በተከታታይ ወይም ባጭር ጊዜ ለትርፍ የሚከናወን ማንኛውም የኢንዱስትሪ፣ የሆቴል፣ የሽቀጣሽቀጥ. . . ሥራዎችን የሚያጠቃልል ነው። ንግድ ለራስ ሥራ መፍጠርና ትርፍ ማግኘት ብቻ ሳይሆን ለህብረተሰቡም ችግር መልስ የሚሰጥ መሆን አለበት። የንግድ ሃሳብ በምናስብበት ጊዜ በዘፈቀደ ይህኛው ይሻላል፣ ይህኛው አይሆንም የምንለው ሳይሆን አስፈላጊ መመዘኛዎችን በማስቀመጥ መምረጥ አለብን። ምክንያቱም በንግድ ሥራ ውስጥ በርካታ ለስኬት አጋዥ የሆኑ እንደገንዘብና ጥሩ የንግድ ዕውቀት እንዲሁም ሌሎች ውጫዊ ነገሮች ተስተካክለው ቢኖሩም ለስኬት ወሳኝ የሆኑ ጥሩ የንግድ ሰው ባሕርያት ካልታከሉበት ውጤቱ ወይም እድገቱ አጥጋቢ አይሆንም፤ ኪሳራ ሊሆንም ይችላል።

ስለዚህ በንግድ ሥራ ውስጥ ተወዳዳሪና ስኬታማ ለመሆን ግላዊ የሥራ ፈጠራ ክህሎታችንን ማዳበር ያስፈልጋል። የሥራ ፈጠራን ለውጤት ለማብቃት አስተዋጽኦ ያደርጋሉ የሚባሉት ባሕርያት በአብዛኛው ለስኬታማነት ከመነሳትና ለውጤት ከመጣር የመነጨ ናቸው።

ለውጤት የተነሳ ግለሰብ ባሕርያት የሚባሉትን ብዙዎች ሲዘረዝሯቸው፡- የቴክኒክ ብቃት፣ ተነሳሽነት፣ የንግድ ዕውቀት፣ የመምራት ብቃት፣ በራስ መተማመን፣ ጥንካሬ፣ ጥሩ አመለካከት፣ ደንበኛን ማክበር፣ ቀጠሮ ማክበር፣ ጠቃሚ ነገሮችን መፈለግ፣ አዳዲስ ሃሳብ ማመንጨትና የመፍጠር ችሎታ፣ እውነተኛነት ፣ ግልፅ የሆነና ሌሎችን በተገቢው ሁኔታ መዳኘት የሚችል ወዘተ ናቸው።

- ሀ. የንግድ ስራ ማለት ምን ማት ነው?
- ለ. የስራ ፈጠራ ባሕርያት የሚባሉት ምን ምን ናቸው?

ዋና ዋናዎቹ ውጤታማ የሥራ ፈጠራ ግላዊ ባሕርያት ተብለው የተቀመጡት፣ ጥሩ አጋጣሚን መጠቀምና ተነሳሽነት፣ ተስፋ ያለመቁረጥ(ፅናት)፣ በጥራትና በቅልጥፍና መሥራት፣ አስቀድሞ መዘጋጀት፣ ውልን ማክበር፣ መረጃን መጠቀም፣ ግብ መንደፍ፣ በዘዴ ማቀድና መገምገም፣ ሰዎችን ማሳመንና ግንኙነት መፍጠር እንዲሁም በራስ መተማመን ናቸው።

በንግድ ሥራዎች ውስጥ እነዚህን ባሕርያት የምንጠቀም ከሆነ በሥራችን መሻሻልን እናሳያልን። ምክንያቱም ከላይ እንደተገለጸው ገንዘብ፣ ዕውቀት ወይም ሌሎች ንግድን ለመጀመር አስፈላጊ

ቢሆኑም ገንዘብ ስላለን ወይም የሥራ ዕውቀት ብቻ ለውጤት አያበቃንም። ስለዚህ በንግድ ሥራችን ውስጥ በዘላቂነት ለመቆየትና እድገት ለማሳየት የተዘረዘሩትን ባሕርያት መጠቀም ያስፈልጋል። በመሆኑም እነዚህ ባሕርያትን መማር፣ ማሻሻል፣ መልመድ፣ እንዲሁም በሥራችን ላይ መተግበር ይኖርብናል።

ቃላት

መምህር፡

- ❖ ተማሪዎች ስለቃላት ተመሳሳይ እና ተቃራኒ ፍቺ የተማሩትን እንዲያስታውሱ የተለያዩ ስልቶችን በመጠቀም ይጠይቋቸው፤ ያበረታቷቸው።
- ❖ ተማሪዎች ለቃላት ተመሳሳይ ፍቺ አንዲሰጡ ያበረታቷቸው፤ እርማትም ይስጧቸው።
- ❖ በክፍል ውስጥ ዓይነ-ስውራን ተማሪዎች ካሉ በቃል እንዲሰሩ ያበረታቷቸው።

መምህር፡

- ❖ ተማሪዎች ስለቃላት ተመሳሳይ እና ተቃራኒ ፍቺ የተማሩትን እንዲያስታውሱ የተለያዩ ስልቶችን በመጠቀም ይጠይቋቸው፤ ያበረታቷቸው።
- ❖ ተማሪዎች ለቃላት ተቃራኒ ፍቺ እንዲመርጡ ያበረታቷቸው፤ እርማትም ይስጧቸው።
- ❖ በክፍል ውስጥ ዓይነ-ስውራን ተማሪዎች ካሉ በቃል እንዲሰሩ ያበረታቷቸው።

መምህር፡

- ❖ ተማሪዎች ስለአንቀጽ ምንነት የተማሩትን እንዲያስታውሱ የተለያዩ ስልቶችን በመጠቀም ያበረታቷቸው።
- ❖ በተማሪ መጽሐፍ ላይ የሚገኘውን የአንቀጽ ምሳሌ መሰረት በማድረግ ተማሪዎች የአንቀጹን ዋና ሃሳብ እንዲለዩ ያበረታቷቸው።
- ❖ በተመሳሳይ ለተማሪዎች የክፍል ደረጃ ሚመጥኑ የተለያዩ ነጠላ አንቀጾችን በማምጣት ዋና መልዕክቱን እንዲናገሩ ወይም ለይተው እንዲጽፉ ያበረታቷቸው።

መምህር፡

❖ ተማሪዎችን በጥንድ/በቡድን (4/6 ተማሪዎች ባልበለጠ) እንዲቀመጡ ያድርጉ።

❖ በተማሪ መጽሀፍ ላይ ተሰጡትን አንቀጾች ዋና መልዕክት/ሃሳብ እንዲለዩ ያበረታቷቸው። እርማትም ይስጧቸው።

❖ በክፍል ውስጥ ዓይነ-ስውራን ተማሪዎች ካሉ በቃል እዲሰሩ ያበረታቷቸው።

የአንቀጽ ዋና መልዕክት(ሃሳብ) መልሶች፡፡

1. የገበጣ ጨዋታ ምንነት
2. የመደበኛ ትምህርት ምንነት

መምህር፡

❖ ተማሪዎች ስለአንቀጽ ምንነት የተማሩትን እንዲያስታውሱ የተለያዩ ስልቶችን በመጠቀም ያበረታቷቸው።

❖ በተማሪ መጽሐፍ ላይ የሚገኘውን የአንቀጽ ምሳሌ ከስዕሉ ጋር በማነጻጸር/በማዛመድ በሚገባ እንዲያነቡና እንዲረዱ ያበረታቷቸው፤ ድጋፍም ያድርጉላቸው።

❖ በተመሳሳይ ለተማሪዎች የክፍል ደረጃ የሚመጥኑ የተለያዩ ነጠላ ሃሳብን የሚያብራሩ አንቀጾችን በምሳሌነት ያሳዩቸው፤ ያብራሩላቸው።

❖ ተማሪዎችን በጥንድ/በቡድን (4/6 ተማሪዎች ባልበለጠ) እንዲቀመጡ ያድርጉ።

❖ በተማሪ መጽሀፍ ላይ የተሰጠውን የአንቀጽ ምሳሌ መሰራት በማድረግ ምስሎቹን በተመለከተ በእያንዳንዳቸው አንድ፣ አንድ አንቀጽ እንዲጽፉ ያበረታቷቸው፤ እርማትም ይስጧቸው።

❖ በክፍል ውስጥ ዓይነ-ስውራን ተማሪዎች ካሉ በቃል እዲሰሩ ያበረታቷቸው።



ንባብ

መልካም ሰው

መምህር:

- በተማሪ መጽሐፍ ላይ "መልካም ሰው" በሚል ርዕስ የቀረበውን ምንባብ ተማሪዎች ከማንበባቸው በፊት ቀደምት ዕውቀታቸውን በመጠቀም የቅድመ ንባብ ጥያቄዎችን እንዲያከናውኑ ያበረታቷቸው።
- ተማሪዎች ለተወሰኑ ደቂቃዎች ባሉበት ሆነው በአርምሞ (ድምጻቸውን ሳያስሙ) የዝግታ ንባብ ስልትን በመተቀም እንዲያነቡ ያበረታቷቸው።
- "መልካም ሰው" በሚል ርዕስ በቀረበው ምንባብ ውስጥ ያለውን የንባብ ጊዜ ጥያቄዎች በቃላቸው እንዲመልሱ ያድርጉ።
- በክፍል ውስጥ ዓይነት-ስውራን ተማሪዎች ካሉ ለእነዚህ ተማሪዎች ለብቻቸው እርስዎ በዝግታ የንባብ ስልት ያንብቡላቸው።
- ተማሪዎች ለድህረ ንባብ የቀረቡ ጥያቄዎችን እንዲሰሩ ያበረታቷቸው፤ እርማትም ይስጧቸው።

መናገር

መምህር:

- ተማሪዎች ባሉበት ሆነው ድምጻቸውን ሳያስሙ (በአርምሞ) የዝግታ የንባብ ስልትን በመጠቀም ምንባቡን በድጋሚ እንዲያነቡ ያበረታቷቸው።
- ተማሪዎች የምንባቡን መልዕክት ወይም ዋና ሐሳብ በጽሁፍ እንዲጽፉ ያበረታቷቸው።
- በክፍል ውስጥ ዓይነት-ስውራን ተማሪዎች ካሉ ምንባቡን እርስዎ ለብቻቸው የዝግታ የንባብ ስልትን በመጠቀም ያንብቡላቸው።
- በዋናው መልዕክት/ሐሳብ ላይ የቡድን ውይይት በማድረግ ለክፍል ጓደኞቻቸው እንዲያቀርቡ ያበረታቷቸው።
- በክፍል ውስጥ ዓይነት-ስውራን ተማሪዎች ካሉ የምንባቡን ዋና ሐሳብ ወይን መልዕክት በቃላቸው እንዲያስረዱ ያበረታቷቸው።

ቃላት

መምህር:

- ተማሪዎች ስለ ተመሳሳይ ቃላት የተማሩትን እንዲያስታውሱ ጥያቄዎችን ይጠይቋቸው፤ ያበረታቷቸው።
- በምንባቡ መሰረት ለቃላት ተመሳሳይ ፍቺ እንዲሰጡ ያበረታቷቸው፤ እርማትም ይስጧቸው።
- በክፍል ውስጥ ዓይነ-ስውራን ተማሪዎች ካሉ በቃላቸው እንዲሰሩ ያበረታቷቸው።

ሀ. የቃላት ተመሳሳይ ፍቺ መልሶች።

1. በብዛት መምጣት
2. መያዝ
3. መልካም (ጥሩ)
4. በዛ
5. ማጠራቀም

መምህር:

- ተማሪዎች ስለ ተቃራኒ ቃላት የተማሩትን እንዲያስታውሱ ጥያቄዎችን ይጠይቋቸው፤ ያበረታቷቸው።
- ለቃላት ተቃራኒ ፍቺ እንዲሰጡ ያበረታቷቸው፤ እርማትም ይስጧቸው።
- በክፍል ውስጥ ዓይነ-ስውራን ተማሪዎች ካሉ በቃላቸው እንዲሰሩ ያበረታቷቸው።

1. ጥሩት
2. አስገባ
3. ዕለት

4. ከሰረ
5. መምጣት

መምህር:

- ተማሪዎች ቃላትን በማጥበቅ እና በማላላት ስናነባቸው የሚሰጡትን የተለያዩ ትርጉም እንዲያስታውሱ የተለያዩ ስልቶችን በመጠቀም ይጠይቋቸው ያበረታቷቸው፤
- ተማሪዎች የተሰጧቸው ቃላት በመጥበቅ እና በመላላት ሲነበቡ የሚኖራቸውን ትርጉም የሚያሳይ ዓረፍተነገር እንዲመሰርቱ ያድርጉ።
- በክፍል ውስጥ ዓይነ-ስውራን ተማሪዎች ካሉ በቃላቸው እንዲሰሩ ያበረታቷቸው። እርማትም ይስጧቸው።

መምህር:

- ተማሪዎች ስለ ቅጥያዎች የተማሩትን እንዲያስታውሱ የተለያዩ ስልቶችን በመጠቀም ይጠይቋቸው፤ ያበረታቷቸው፤
- ተማሪዎች ከተሰጧቸው ባለቅጥያ ቃላት ውስጥ ቃላትን እና ቅጥያዎችን በመነጣጠል እንዲጽፉ ያድርጉ።
- በክፍል ውስጥ ዓይነ-ስውራን ተማሪዎች ካሉ በቃላቸው እንዲሰሩ ያበረታቷቸው። እርማትም ይስጧቸው።

መምህር:

- ❖ ተማሪዎች ስለቃላት ዓይነቶች የተማሩትን እንዲያስታውሱ የተለያዩ ስልቶችን በመጠቀም ያበረታቷቸዋል።
- ❖ ተማሪዎች ቃላቱን በየምድባቸው እንዲያስቀምጡ ያበረታቷቸዋል።
- ❖ በክፍል ውስጥ ዓይነ-ስውራን ተማሪዎች ካሉ በቃላቸው እንዲሰሩ ያበረታቷቸዋል።

መምህር:

- ❖ ተማሪዎች ስለዓረፍተ ነገር እና ባለቅጥያ ቃላት የተማሩትን እንዲያስታውሱ የተለያዩ ስልቶችን በመጠቀም ያበረታቷቸዋል።
- ❖ ተማሪዎች በተሰጧቸው ባለቅጥያ ቃላት ዓረፍተነገር እንዲመሰርቱ ያበረታቷቸዋል።
- ❖ በክፍል ውስጥ ዓይነ-ስውራን ተማሪዎች ካሉ በቃላቸው እንዲሰሩ ያበረታቷቸዋል።

መምህር:

- ❖ ተማሪዎች ስለቃላት የተማሩትን እንዲያስታውሱ የተለያዩ ስልቶችን በመጠቀም ያበረታቷቸዋል።
 - ❖ ተማሪዎች ቃላት በመጥበቅ እና በመላት ሲነበቡ ብቻ ሳይሆን በሚገቡበት ዓረፍተ ነገር ውስጥ ከሌሎች ቃላት ጋር ሲሆኑ የትርጉም ለውጥ እንደሚኖራቸው ያብራሩላቸዋል።
- ምሳሌ:-** ሳለ የሚለውን ቃል በመጠቀም:-
- ሰዓሊው ስዕል ሳለ። (ትርጉሙ :- የስእል ቁሳቁሶችን በመጠቀም ምስል ቀረጸ አስፈረ ማለት ነው)
 - ልጁ ሳለ። (ትርጉሙ:- ጉንፋን የመያዝ ድምጽ አሰማ)
- ❖ በተመሳሳይ መስል ምሳሌዎችን ያስሯቸዋል።
 - ❖ ተማሪዎች በጥንድ(በቡድን4/6 ተማሪዎች ባልበለጠ) እንዲቀመጡ ያድርጉ።
 - ❖ ተማሪዎች በተሰጧቸው ቃላት በዓረፍተነገር ሲገቡ የሚኖራቸውን የተለያዩ ትርጉም የሚያሳይ ዓረፍተነገር እንዲመሰርቱ ያበረታቷቸዋል።
 - ❖ በክፍል ውስጥ ዓይነ-ስውራን ተማሪዎች ካሉ በቃላቸው እንዲሰሩ ያበረታቷቸዋል።

ሠ. ቃላት በዓረፍተ ነገር ውስጥ ሲገቡ የሚሰጡትን የተለያዩ ትርጉም መልሶች

1. ጠላ (ባህላዊ መጠጥ) እና (መጥፎ ስሜት አደረበት)
2. አሰሰ (መጥረግ) እና (መፈለግ)
3. ሳሳ (ተንሰፈሰፈ) እና (ውፍረቱ ቀነሰ)
4. ስጋ (ዘመድ) እና (የእንስሳት ተዋጽኦ/ ምግብ)
5. ቀጠፈ (ዋሽ) እና (ቆረጠ)

መምህር:

- ❖ ተማሪዎች ስለነጠላ ዓረፍተ ነገር የተማሩትን እንዲያስታውሱ የተለያዩ ስልቶችን በመጠቀም ያበረታቷቸዋል።
- ❖ ተማሪዎች በጥንድ በቡድን (4/6 ተማሪዎች ባልበለጠ) እንዲቀመጡ ያድርጉ።
- ❖ ተማሪዎች "አርባ ምንጭ" በሚል ርዕስ በቀረበው አንቀጽ ውስጥ የሚገኙትን ነጠላ ዓረፍተ ነገሮችን ለይተው እንዲያወጡ ያበረታቷቸዋል።
- ❖ በክፍል ውስጥ ዓይነ-ስውራን ተማሪዎች ካሉ በቃላቸው እንዲሰሩ ያበረታቷቸዋል።

ረ. "አርባ ምንጭ" በሚል ርዕስ ውስጥ ለሚገኙ ነጠላ ዓረፍተ ነገሮች መልስ።

1. በአርባ ምንጭ በስፋት ሙዝ ይመረታል።
2. በተጨማሪም በዚህ ዞን የአፕል ምርት በስፋት ይመረታል።
3. በመኪና በመጫን በአገሪቱ ላሉ የተለያዩ አካባቢዎች ያደርሳሉ።
4. አርሶ አደሩም ፍራ ፍሬዎችን በማምረት በክፍተኛ ሁኔታ ተጠቃሚ እየሆኑ ይገኛሉ።

አቀላጥፎ ማንበብ

መምህር፡

- ተማሪዎች ከዚህ ቀደም ባሉ ምዕራፎች ለአቀላጥፎ ንባብ በተዘጋጁ ምንባቦች የንባብ ትክክለኛነትን እና ፍጥነትን እንዲለማመዱ ተደርጓል። በዚህ ምዕራፍ ደግሞ ተማሪዎች ቃላትን በሚገባ ወይም በትክክል እና በፍጥነት ከማንበብ በዘለለ ተገቢውን አገላለጽ በመጠበቅ እንዲያነቡ በማድረግ ንባብን እንዲያዳብሩ ያድርጓቸው።
- በተማሪ መጽሀፍ ላይ " አህያ እና ውሻ" በሚል ርዕስ የቀረበውን ጽሁፍ ተማሪዎች በአርምሞ (ድምጻቸውን ሳያሰሙ) በተናጠል በመደጋገም እንዲያነቡ ያድርጉ።
- እርስዎ ትክክለኛነት፣ ፍጥነት እና አገላለጽን ያሟላ አነባብ በማንበብ በቅድሚያ ያሳዩቸው።
- ተማሪዎች ባሉበት ሆነው ድምጻቸውን እያሰሙ ተራ በተራ ለንደኞቻቸው እንዲያነቡ እና እርስ በእርስ እንዲተራረሙ ያድርጉ።
- ተማሪዎች በሚያነቡበት ጊዜ በሚሰጧቸው ደቂቃ ውስጥ ከንደኞቻቸው ፊት በመሆን "ትክክለኛነትን እና ፍጥነትን በመከተል በተለይ አገላለጽን በሚገባ እየተለማመዱ ማንበባቸውን" እየተከታተሉ ጽሁፉን ተራ በተራ እንዲያነቡ ያድርጓቸው።
- ተማሪዎች በሚያነቡበት ጊዜ ተገቢውን የንባብ አገላለጽን ተከትለው ማንበባቸውን ይከታተሉ፤ ማስታወሻዎችንም በመያዝ በተገቢው የፍጥነት ደረጃ ያላነበቡ ተማሪዎችን የሚደግፉበት ስልት በመቀየስ የንባብ ደረጃቸውን እንዲያሻሽሉ ይደግፏቸው።
- በክፍል ውስጥ ዓይነ-ስውራን ተማሪዎች ካሉ ንባቡን እንዲያዳምጡ በማድረግ የምንባቡ ሃሳብ ስለምን እንደሆነ እንዲናገሩ ያበረታቷቸው።

የምዕራፍ አስር ማጠቃለያ

መምህር

ተማሪዎች ከዚህ በታች የተዘረዘሩትን የምዕራፉን የትምህርት ይዘቶች በሚገባ መረዳታቸውን በተማሪ መጽሀፍ ላይ የተቀመጡትን የምዕራፉን ማጠቃለያ ጥያቄዎች እንዲሰሩ በማድረግ ያረጋግጡ፤ እንዲሁም ከምዕራፉ ይዘት ጋር የሚገናኙ ተጨማሪ ጥያቄዎችን በመስጠት የምዕራፉን ትምህርት ያጠቃሉ።

በዚህ ምዕራፍ ስር አዳምጦ እና አንብቦ የመረዳትን፣ የመናገር እና የጽህፈት ክህሎቶችን አዳብረዋል።

- ✓ ለቃላት ተቃራኒ እና ተመሳሳይ ፍቺ ሰጥተዋል።
 - ✓ ከአንቀጽ ውስጥ ዋና ሃሳብን መለየት ችለዋል።
 - ✓ የቃላትን አንድ በላይ ፍቺ በመለየት በዓረፍተ ነገር ውስጥ ተጠቅመው አሳይተዋል።
 - ✓ ቅጥያዎችን ተጠቅመው ዓረፍተነገር መስርተዋል።
 - ✓ በተሰጣቸው ርዕስ አንቀጽ መጻፍ ችለዋል።
- ለማጠቃለያ ጥያቄ የአገላለጽ መልሶች።

ሀ. ቆረጠ :- ወሰነ እና አስተካከለ ፣ከረከመ አሳጠረ

ለ. ሰፋ:- ጠገነ (መርፋ እና ክር አገናኘ) እና መጠኑ ጨመረ

ሐ. ገዛ :- ሸመተ/ገበየ እና አስተዳደረ/መራ

መ. ምሳ:- ቆፍራ እና እኩለ ቀን ላይ የምንመገበው ምግብ መጠሪያ

ሠ. አረረ:- ተናደደ እና በእሳት ተቃጠለ

የአማርኛ የፊደል ገበታ

ግዕዝ	ካዕብ	ሣልስ	ራብዕ	ኃምስ	ሳድስ	ሳብዕ
ሀ	ሁ	ሂ	ሃ	ሄ	ህ	ሆ
ለ	ሉ	ሊ	ላ	ሌ	ል	ሎ
ሐ	ሑ	ሒ	ሓ	ሔ	ሕ	ሐ
መ	ሙ	ሚ	ማ	ሜ	ም	ሞ
ሠ	ሡ	ሢ	ሣ	ሤ	ሥ	ሦ
ረ	ሩ	ሪ	ራ	ሪ	ር	ሮ
ሰ	ሱ	ሲ	ሳ	ሴ	ስ	ሶ
ሸ	ሹ	ሺ	ሻ	ሼ	ሽ	ሾ
ቀ	ቁ	ቂ	ቃ	ቄ	ቅ	ቆ
በ	ቡ	ቢ	ባ	ቤ	ብ	ቦ
ተ	ቱ	ቲ	ታ	ቲ	ት	ቶ
ቸ	ቹ	ቺ	ቻ	ቼ	ች	ቸ
ኀ	ኁ	ኂ	ኃ	ኄ	ኅ	ኆ
ነ	ኑ	ኒ	ና	ኔ	ን	ኖ
ኘ	ኙ	ኚ	ኛ	ኜ	ኝ	ኞ
አ	አ	አ	አ	አ	አ	አ
ከ	ከ	ከ	ከ	ከ	ከ	ከ
ኸ	ኸ	ኸ	ኸ	ኸ	ኸ	ኸ
ወ	ወ	ወ	ወ	ወ	ወ	ወ
ዐ	ዐ	ዐ	ዐ	ዐ	ዐ	ዐ
ዘ	ዘ	ዘ	ዘ	ዘ	ዘ	ዘ
ዠ	ዠ	ዠ	ዠ	ዠ	ዠ	ዠ
የ	የ	የ	የ	የ	የ	የ
ደ	ደ	ደ	ደ	ደ	ደ	ደ
ጀ	ጀ	ጀ	ጀ	ጀ	ጀ	ጀ
ገ	ገ	ገ	ገ	ገ	ገ	ገ
ጠ	ጠ	ጠ	ጠ	ጠ	ጠ	ጠ
ጨ	ጨ	ጨ	ጨ	ጨ	ጨ	ጨ
ጰ	ጰ	ጰ	ጰ	ጰ	ጰ	ጰ
ጸ	ጸ	ጸ	ጸ	ጸ	ጸ	ጸ
ፀ	ፀ	ፀ	ፀ	ፀ	ፀ	ፀ
ፈ	ፈ	ፈ	ፈ	ፈ	ፈ	ፈ
ፐ	ፐ	ፐ	ፐ	ፐ	ፐ	ፐ
ቸ	ቸ	ቸ	ቸ	ቸ	ቸ	ቸ
ሸ	ሸ	ሸ	ሸ	ሸ	ሸ	ሸ

የፊደል ቅደም ተከተል

ሀ. የመጀመሪያ ፊደል = ግዕዝ

ሁ. ሁለተኛ ፊደል = ካዕብ

ሂ. ሦስተኛ ፊደል = ሣልስ

ሃ. አራተኛ ፊደል = ራብዕ

ሄ. አምስተኛ ፊደል = ኃምስ

ሀ. ስድስተኛ ፊደል = ሳድስ

ሆ. ሰባተኛ ፊደል = ሳብዕ

የኢትዮጵያ ቁጥሮች

፩	1	፪	2	፫	3	፬	4	፭	5	፮	6	፯	7	፰	8	፱	9	፲	10
፲፩		፲፪		፲፫		፲፬		፲፭		፲፮		፲፯		፲፰		፲፱		፳	20
፳፩		፳፪		፳፫		፳፬		፳፭		፳፮		፳፯		፳፰		፳፱		፴	30
፴፩		፴፪		፴፫		፴፬		፴፭		፴፮		፴፯		፴፰		፴፱		፵	40
፵፩		፵፪		፵፫		፵፬		፵፭		፵፮		፵፯		፵፰		፵፱		፶	50
፶፩		፶፪		፶፫		፶፬		፶፭		፶፮		፶፯		፶፰		፶፱		፷	60
፷፩		፷፪		፷፫		፷፬		፷፭		፷፮		፷፯		፷፰		፷፱		፸	70
፸፩		፸፪		፸፫		፸፬		፸፭		፸፮		፸፯		፸፰		፸፱		፹	80
፹፩		፹፪		፹፫		፹፬		፹፭		፹፮		፹፯		፹፰		፹፱		፺	90
፺፩		፺፪		፺፫		፺፬		፺፭		፺፮		፺፯		፺፰		፺፱		፻	100

፻	100	፳፻	2000
፪፻	200	፴፻	3000
፫፻	300	፵፻	4000
፬፻	400	፶፻	5000
፭፻	500	፷፻	6000
፮፻	600	፸፻	7000
፯፻	700	፹፻	8000
፰፻	800	፺፻	9000
፱፻	900	፻፻	10000
፲፻	1000	፻፻፻	1000000